

# WASTE MANAGEMENT

Börse: Frankfurt

ISIN: US94106L1098

Währung: EUR

Kurs: 206,55 EUR

Stand: 18.11.2024

Waste Management Inc. ist ein führendes Unternehmen der Abfallwirtschaft im nordamerikanischen Raum. Es bietet Müllabfuhr-Dienste, Mülltransport und -entsorgung, Recycling oder Umwandlung von Abfall in Energie an. Die Kunden sind private Haushalte, Firmen, staatliche Einrichtungen, andere Müllabfuhr-Unternehmen und Stromversorger. Das Unternehmen unterhält eigene Mülldeponien, Zwischenlager und Recyclinganlagen und ist zusätzlich über eigene Anlagen in der Energiegewinnung durch Abfälle tätig. Das Unternehmen versorgt mehr als 20 Millionen Haushalte und zwei Millionen Unternehmen in ganz Amerika.

Aktuelles KGV	31,22
Gewinn je Aktie	5,74
Letzte Dividende je Aktie	2,80
Aktuelle Dividendenrendite	1,56
Cash Flow je Aktie	11,75
Buchwert je Aktie	17,17
Akt. Marktkapitalisierung	71.926,22 Mil.
EBIT	3575,00 Mil.
EBIT-Marge	17,50

Industrie	Energie und Versorgung
Sektor	Entsorgung/Umwelttechnologie

Subsektor	-
Anschrift	Waste Management Inc. 800 Capitol Street Houston, Texas 77002, USA www.wm.com

Investor Relations	Ed Egl
IR-Telefon	+1-713-265-1656
IR-Email	eegl@wm.com

Hauptaktionäre	Vanguard Group Inc (9.1%), Bill & Melinda Gates Foundation Trust (8.78%), BlackRock Inc. (7.14%), State Street Corporation (4.45%)...
----------------	---------------------------------------------------------------------------------------------------------------------------------------

Streubesitz	63,50%
-------------	--------

Vorstand	Devina A. Rankin, Charles C. Boettcher, John J. Morris, Jr., Michael J. Watson, Rafael Carrasco, Tara Hemmer, Kelly Rooney, Donald...
----------	---------------------------------------------------------------------------------------------------------------------------------------

Aufsichtsrat	Andrés R. Gluski, James C. Fish, Jr., Kathleen M. Mazzarella, Maryrose T. Sylvester, Sean E. Menke, Victoria Holt, William B. Plummer...
--------------	------------------------------------------------------------------------------------------------------------------------------------------

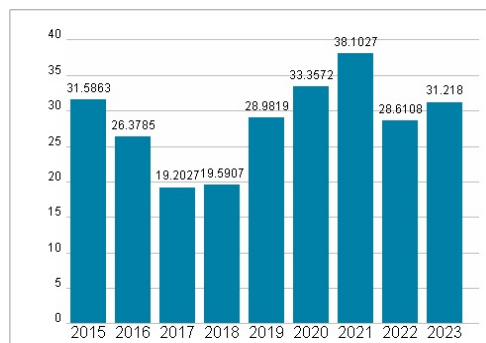
Mitarbeiter	-
Umsatz	20426,00 Mil.



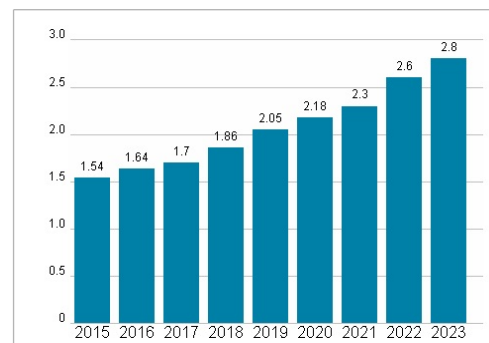
## Wertentwicklung

	1M	6M	1J
Performance	+4,35%	+6,24%	+30,84%
Volatilität	29,85	22,50	18,89
Volumen Ø (Stk./Tag)	146	191	183

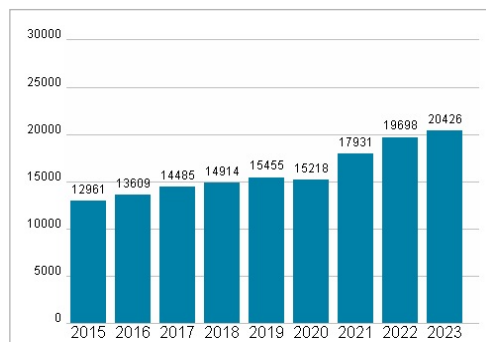
## Aktuelles KGV



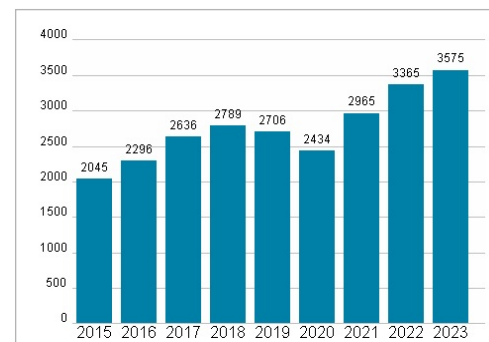
## Dividende je Aktie (USD)



## Unternehmensumsatz (USD)



## EBIT (USD)



Historische Daten: 2023

Erstellt: 20.11.2024 02:22

**RISIKOHINWEIS:** Die Informationen auf dieser Seite dienen ausschließlich zu Informationszwecken und sollten weder als Verkaufsangebot noch als Aufforderung zum Kauf des Wertpapiers oder einer Empfehlung zugunsten des Wertpapiers verstanden werden. Die baha GmbH und die BAWAG P.S.K. Bank für Arbeit und Wirtschaft und Österreichische Postsparkasse Aktiengesellschaft übernehmen trotz sorgfältigster Recherche keinerlei Haftung für die Richtigkeit der angegebenen Daten.

Factsheet erstellt von: www.baha.com