

# DIAGEO PLC LS-,28935185

Börse: Frankfurt

ISIN: GB0002374006

Währung: EUR

Kurs: 29,31 EUR

Stand: 01.07.2024

Diageo PLC ist einer der weltweit führenden Anbieter von Spirituosen bekannter Marken wie Johnnie Walker, Guinness, Smirnoff, Bailey's, Tanqueray Gin oder Captain Morgan. Die Gesellschaft produziert und vermarktet eine große Bandbreite an alkoholischen Getränken. Daneben hält Diageo Anteile an José Curvo SA, einem führenden Exporteur von Tequila mit Hauptsitz in Mexico sowie an Moët Hennessy. Das französische Unternehmen ist ein führender Hersteller und Exporteur von Champagner und Cognac. Diageo verfolgt die Entwicklung und Produktion von Spirituosen-Marken, die den Großteil aller Umsätze der Gesellschaft ausmachen. Kleinere Alkoholmarken wie Bundaberg Rum, Bell's Scotch Whisky und Yeni Raki sowie Biermarken wie etwa Harp Lager oder Guinness vervollständigen das Portfolio.

Aktuelles KGV	22,27
Gewinn je Aktie	1,52
Letzte Dividende je Aktie	0,80
Aktuelle Dividendenrendite	2,37
Cash Flow je Aktie	1,23
Buchwert je Aktie	3,18
Akt. Marktkapitalisierung	83.148,00 Mil.
EBIT	4632,00 Mil.
EBIT-Marge	65,12

Industrie	Konsumgüter
Sektor	Getränke und Nahrungsmittelhersteller
Subsektor	-

Anschrift	Diageo PLC 16 Great Marlborough Street Park Royal London W1F 7HS www.diageo.com
Investor Relations	Durga Doraisamy
IR-Telefon	+44 20 7947 9100
IR-Email	investor.relations@diageo.com

Hauptaktionäre	BlackRock Investment Management (UK) Limited (5.89%), Capital Research and Management Company (4.99%), Massachusetts Financial Services...
Streubesitz	-

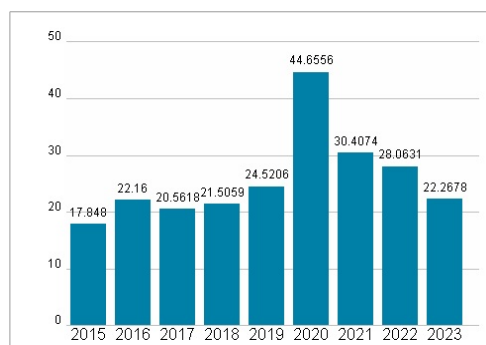
Vorstand	Lavanya Chandrashekar, Ewan Andrew, Soraya Benchikh, Alvaro Cardenas, Debra Crew, Cristina Diezhandino, John Kennedy, Dan Mobley, Hina...
Aufsichtsrat	avier Ferrán, Alan Stewart, Ireena Vittal, Ivan Menezes, Lavanya Chandrashekar, Melissa Bethell, Susan Kilsby, Tom Shropshire, Valérie...
Mitarbeiter	30 269
Umsatz	71 13,00 Mil.



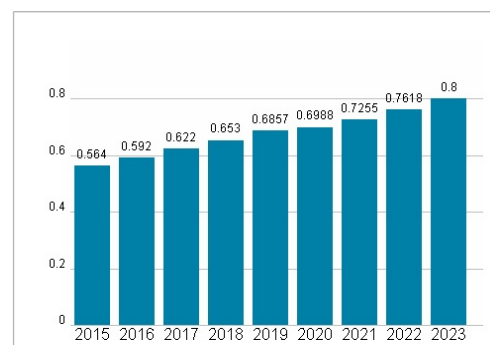
## Wertentwicklung

	1M	6M	1J
Performance	-7,44%	-12,39%	-27,05%
Volatilität	16,04	19,59	20,89
Volumen Ø (Stk./Tag)	468	498	467

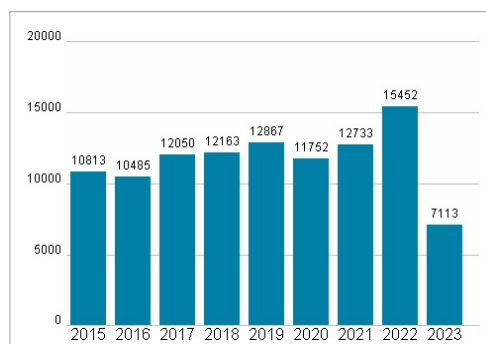
## Aktuelles KGV



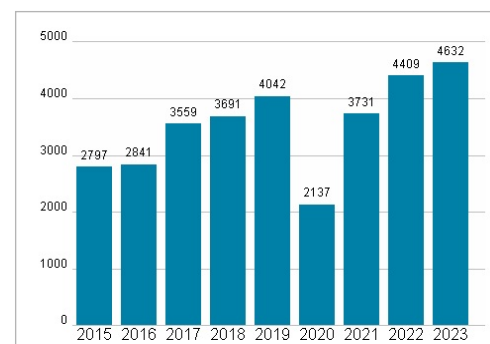
## Dividende je Aktie (GBP)



## Unternehmensumsatz (GBP)



## EBIT (GBP)



Historische Daten: 2023

Erstellt: 02.07.2024 18:45

RISIKOHINWEIS: Die Informationen auf dieser Seite dienen ausschließlich zu Informationszwecken und sollten weder als Verkaufsangebot noch als Aufforderung zum Kauf des Wertpapiers oder einer Empfehlung zugunsten des Wertpapiers verstanden werden. Die baha GmbH und die BAWAG P.S.K. Bank für Arbeit und Wirtschaft und Österreichische Postsparkasse Aktiengesellschaft übernehmen trotz sorgfältigster Recherche keinerlei Haftung für die Richtigkeit der angegebenen Daten.

Factsheet erstellt von: www.baha.com