

# SAP SE O.N.

Börse: Frankfurt

ISIN: DE0007164600

Währung: EUR

Kurs: 220,90 EUR

Stand: 20.11.2024

Die SAP SE zählt weltweit zu den führenden Anbietern von Geschäftssoftwarelösungen, die die verschiedenen Prozesse innerhalb der Unternehmen und über Unternehmensgrenzen hinweg organisieren. Das Portfolio umfasst Geschäftsanwendungen für große und mittelständische Betriebe sowie Standardlösungen für kleine und mittelgroße Firmen. Darüber hinaus unterstützt SAP mit branchenspezifischen Lösungen Kernprozesse in den Industriezweigen Handel, Finanzen, High-Tech, im Gesundheitswesen und öffentlichen Verwaltungen. Das Flaggschiff des Konzerns stellt dabei die SAP Business-Suite dar, die auf die jeweiligen Anforderungen und Geschäftsziele exakt zugeschnitten werden kann. Basis dieser Anwendung ist die von SAP entwickelte Datenbanktechnik Hana, bei der Daten nicht mehr auf der Festplatte, sondern im Arbeitsspeicher abgelegt werden und so schneller zur Verfügung stehen.

Aktuelles KGV	26,54
Gewinn je Aktie	5,26
Letzte Dividende je Aktie	2,20
Aktuelle Dividendenrendite	1,58
Cash Flow je Aktie	5,43
Buchwert je Aktie	36,98
Akt. Marktkapitalisierung	162.913,20 Mil.
EBIT	5787,00 Mil.
EBIT-Marge	18,54
Industrie	Technologie
Sektor	Software



Subsektor	-
Anschrift	SAP SE Dietmar-Hopp-Allee 16 D-69190 Walldorf www.sap.de
Investor Relations	Anthony Coletta
IR-Telefon	+49-6227-7-60437
IR-Email	investor@sap.com

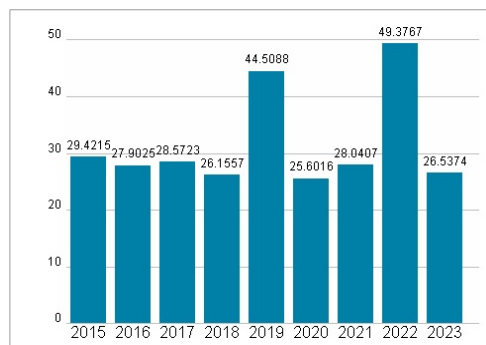
Hauptaktionäre	Free Float (83.6%), Founders (11%), Treasury shares (5.4%)
Streubesitz	85,53%

Vorstand	Dominik Asam, Julia White, Jürgen Müller, Scott Russell, Thomas Saueressig, Gina Vargiu-Breuer
Aufsichtsrat	Prof. Dr. Hasso Plattner, Lars Lamadé, Manuela Asche-Holstein, Aicha Evans, Margret Klein-Magar, Monika Kovachka-Dimitrova, Peter Lengler...
Mitarbeiter	107 602
Umsatz	31207,00 Mil.

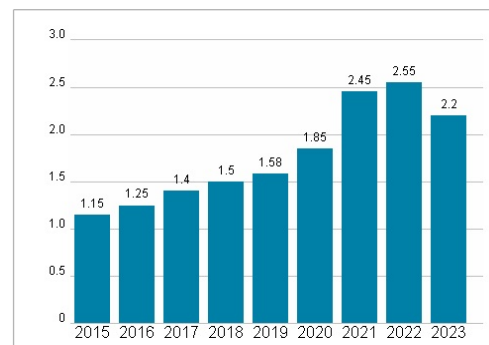
## Wertentwicklung

	1M	6M	1J
Performance	+4,97%	+23,87%	+59,99%
Volatilität	21,06	24,05	24,05
Volumen Ø (Stk./Tag)	4 342	3 238	3 696

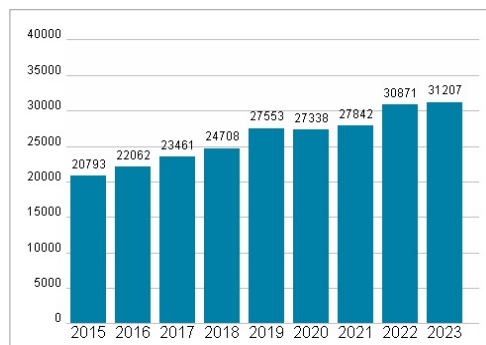
## Aktuelles KGV



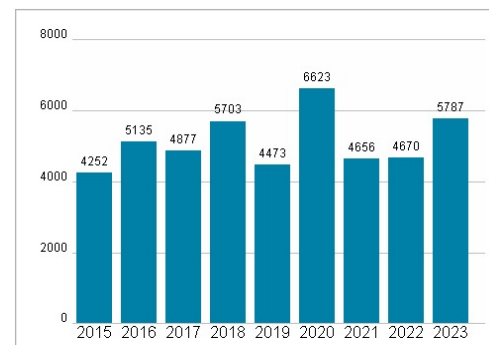
## Dividende je Aktie (EUR)



## Unternehmensumsatz (EUR)



## EBIT (EUR)



Historische Daten: 2023      Erstellt: 21.11.2024 15:48

**RISIKOHINWEIS:** Die Informationen auf dieser Seite dienen ausschließlich zu Informationszwecken und sollten weder als Verkaufsangebot noch als Aufforderung zum Kauf des Wertpapiers oder einer Empfehlung zugunsten des Wertpapiers verstanden werden. Die baha GmbH und die BAWAG P.S.K. Bank für Arbeit und Wirtschaft und Österreichische Postsparkasse Aktiengesellschaft übernehmen trotz sorgfältigster Recherche keinerlei Haftung für die Richtigkeit der angegebenen Daten.

Factsheet erstellt von: www.baha.com