

CTS EVENTIM KGAA

Börse: Frankfurt

ISIN: DE0005470306

Währung: EUR

Kurs: 104,60 EUR

Stand: 20.02.2025

Die CTS EVENTIM AG & Co. KGaA ist eines der führenden deutschen Unternehmen in der Vermarktung von Tickets für Konzert-, Theater- und Sportveranstaltungen sowie ein Veranstalter von Live-Events. Über die Systeme der EVENTIM-Gruppe werden jährlich europaweit insgesamt rund 250 Mio. Veranstaltungstickets vermarktet. Ein wichtiger Bestandteil des Unternehmens ist zudem das Promoter-Netzwerk EVENTIM LIVE, das eine Reihe von Veranstaltern umfasst. CTS EVENTIM ist Veranstalter von bekannten Festivals, dazu zählen unter anderem „Rock am Ring“, „Rock im Park“, „Hurricane“, „Southside“ und „Lucca Summer“. Außerdem betreibt CTS EVENTIM einige der renommiertesten Veranstaltungsstätten Europas, etwa die Kölner LANXESS arena, die Berliner Waldbühne und das EVENTIM Apollo in London. Zur Vermarktung der Tickets nutzt CTS EVENTIM ein Netz von Vorverkaufsstellen, mehrere Call Centern sowie insbesondere auch Internetplattformen wie eventim.de, oeticket.com, ticketcorner.ch, ticketone.it und entradas.com.

Aktuelles KGV	21,88
Gewinn je Aktie	2,86
Letzte Dividende je Aktie	1,43
Aktuelle Dividendenrendite	2,28
Cash Flow je Aktie	6,56
Buchwert je Aktie	9,34
Akt. Marktkapitalisierung	6.009,60 Mil.
EBIT	402,32 Mil.
EBIT-Marge	17,06

Industrie	Konsumgüter
Sektor	Unterhaltung und Freizeit
Subsektor	-
Anschrift	CTS EVENTIM AG & Co. KGaA Contrescarpe 75a D-28195 Bremen www.eventim.de

Investor Relations	Marco Haeckermann
IR-Telefon	+49-421-3666-270
IR-E-Mail	investor@eventim.de

Hauptaktionäre	Freefloat (41.55%), Klaus-Peter Schulenberg (38.8%), BlackRock, Inc. (4.74%), George Loening (3.02%), Morgan Stanley (2.99%), Invesco...
----------------	--

Streubesitz	61,20%
-------------	--------

Vorstand	Holger Hohrein, Alexander Ruoff
----------	---------------------------------

Aufsichtsrat	Dr. Bernd Kundrun, Philipp Westermeyer, Dr Cornelius Baur, Dr Juliane Schulenberg
--------------	---

Mitarbeiter	4 060
-------------	-------

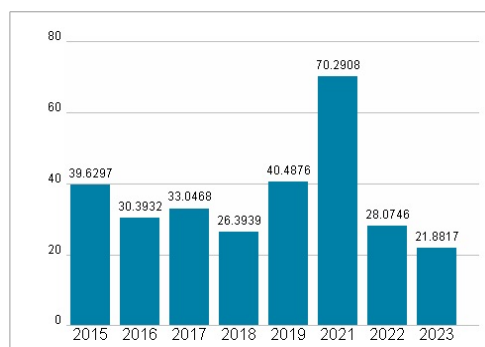
Umsatz	2358,55 Mil.
--------	--------------



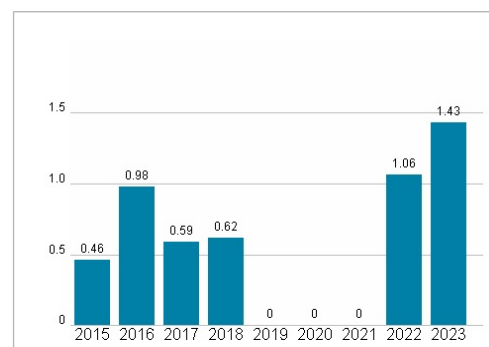
Wertentwicklung

	1M	6M	1J
Performance	+14,73%	+23,04%	+46,73%
Volatilität	22,97	29,24	29,21
Volumen Ø (Stk./Tag)	106	80	74

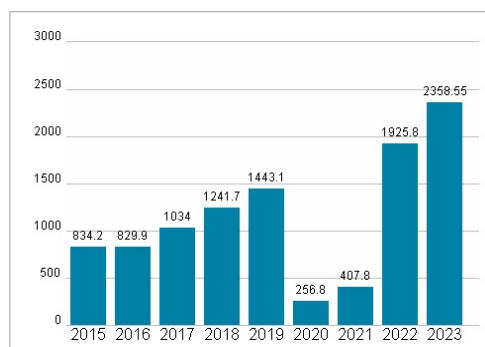
Aktuelles KGV



Dividende je Aktie (EUR)



Unternehmensumsatz (EUR)



EBIT (EUR)



Historische Daten: 2023

Erstellt: 23.02.2025 05:50

RISIKOHINWEISE: Die Informationen auf dieser Seite dienen ausschließlich zu Informationszwecken und sollten weder als Verkaufsangebot noch als Aufforderung zum Kauf des Wertpapiers oder einer Empfehlung zugunsten des Wertpapiers verstanden werden. Die baha GmbH und die BAWAG P.S.K. Bank für Arbeit und Wirtschaft und Österreichische Postsparkasse Aktiengesellschaft übernehmen trotz sorgfältigster Recherche keinerlei Haftung für die Richtigkeit der angegebenen Daten.

Factsheet erstellt von: www.baha.com