

# ENEL S.P.A. EO I

Börse: Frankfurt

ISIN: IT0003128367

Währung: EUR

Kurs: 7,63 EUR

Stand: 12.05.2025

Enel S.p.A. ist eine in Italien angesiedelte internationale Gruppe von Stromanbietern, mit Aktivitäten in den Bereichen Stromerzeugung, Transport, Verteilung und Stromversorgung. Das Unternehmen betreibt Wasser-, Thermal-, Kern-, Wind- und Solarkraftwerke in über 30 Ländern auf fünf Kontinenten und konzentriert sich insbesondere auf Energiegewinnung durch erneuerbare Energien. Das Tochterunternehmen Enel Green Power und betreibt ausschließlich Kraftwerke auf Wasser-, Wind-, Geothermie-, Solar- und Biomassebasis in Europa und Amerika. Die Gruppe hat für den gesamten italienischen Kundenstamm die traditionellen elektromechanischen Messgeräte durch verbrauchsorientierte Smart-Meters ersetzt. Die globalen Tätigkeiten des Unternehmens erstrecken sich auf Europa – insbesondere Italien und Spanien, Latein- und Nordamerika und Afrika.

Aktuelles KGV	9,98
Gewinn je Aktie	0,69
Letzte Dividende je Aktie	0,47
Aktuelle Dividendenrendite	6,83
Cash Flow je Aktie	1,30
Buchwert je Aktie	3,32
Akt. Marktkapitalisierung	70.007,76 Mil.
EBIT	15494,00 Mil.
EBIT-Marge	19,63

Industrie Industrie

Sektor Diversifizierte Industriunternehmen

Subsektor Diversifizierte Industriunternehmen

Anschrift  
Enel S.p.A  
Viale Regina Margherita 137  
I-00198 Roma  
www.enel.com/

Investor Relations Monica Girardi

IR-Telefon +39 0683057975

IR-Email  
investor.relations@enel.com

Hauptaktionäre  
Italian institutional investors (58.6%), Ministry of Economy and Finance (23.6%), private investors (17.8%)

Streubesitz 76,40%

Vorstand  
Stefano De Angelis, Elisabetta Colacchia, Nicolò Mardegan, Francesco Puntillo, Anna Spina, Valerio Giardina, Michela Mossini

Aufsichtsrat  
Paolo Scaroni, Flavio Cattaneo, Johanna Arbib, Mario Corsi, Olga Cuccurullo, Dario Frigerio, Fiammetta Salmoni, Alessandra Stabilini...

Mitarbeiter 60 359

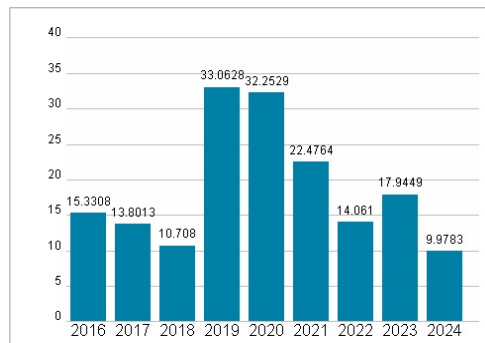
Umsatz 78947,00 Mil.



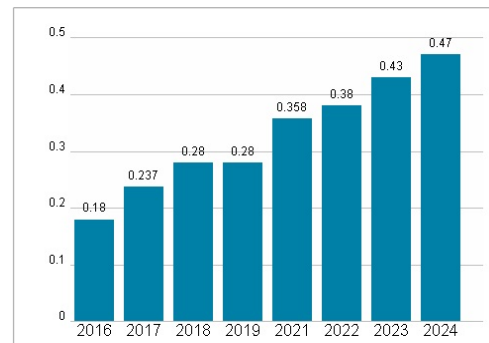
## Wertentwicklung

	1M	6M	1J
Performance	+9,82%	+16,02%	+14,50%
Volatilität	19,59	23,18	20,42
Volumen Ø (Stk./Tag)	18 422	16 319	15 106

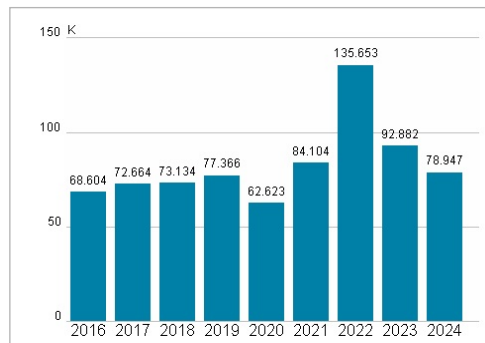
## Aktuelles KGV



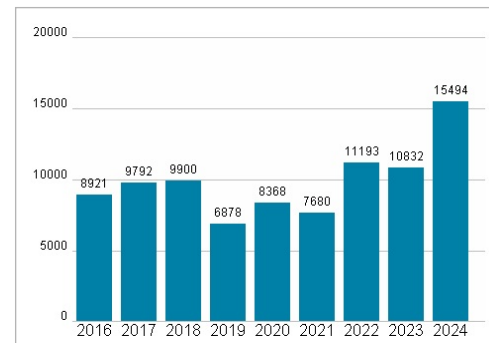
## Dividende je Aktie (EUR)



## Unternehmensumsatz (EUR)



## EBIT (EUR)



Historische Daten: 2024 Erstellt: 13.05.2025 18:23