

INTERTEK GROUP LS-,01

Börse: Frankfurt

ISIN: GB0031638363

Währung: EUR

Kurs: 53,70 EUR

Stand: 21.11.2024

Intertek Group plc ist eine Unternehmensgruppe, die in den Bereichen Qualitätssicherung und Qualitätsprüfung international tätig ist. Die Unternehmenstätigkeiten beinhalten die Prüfung, die Inspektion und die Zertifizierung von Produkten hinsichtlich Qualität, Gesundheitsverträglichkeit, Umweltbelastung und Sicherheit. Im Weiteren werden Dienstleistungen zur Qualitätsverbesserung, Leistungssteigerung in der Produktion und Logistik, Umsatzsteigerung und Risikominimierung angeboten. Der Kundenkreis setzt sich unter anderem aus Unternehmen der Branchen Luft- und Raumfahrt, Automotive, Baumaterialien, Chemikalien, Verbrauchsgüter, Elektrotechnik und Elektronik, Energie, IT und Telekommunikation, Medizin und Pharmazie, Textilien und Bekleidung und Spielzeug zusammen. Intertek bietet ein breites Spektrum an weltweit anerkannten Zertifizierungen an. Mit über 1.000 Standorten in mehr als 100 Ländern ist die Intertek Group plc weltweit präsent und hat ihren Hauptsitz in London, UK.

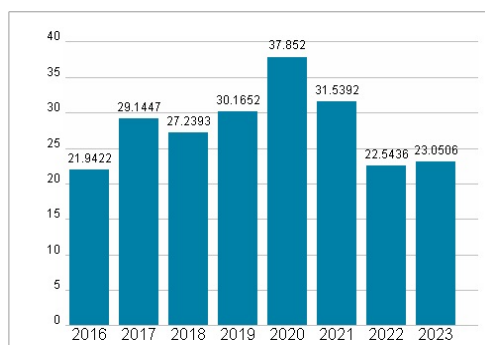
Aktuelles KGV	23,05
Gewinn je Aktie	1,84
Letzte Dividende je Aktie	1,12
Aktuelle Dividendenrendite	2,63
Cash Flow je Aktie	3,32
Buchwert je Aktie	8,20
Akt. Marktkapitalisierung	6.855,25 Mil.
EBIT	0,00 Mil.
EBIT-Marge	-
Industrie	Konsumgüter
Sektor	Dienstleistungen für Endverbraucher
Subsektor	Dienstleistungen für Endverbraucher
Anschrift	Intertek Group plc 33 Cavendish Square UK-London W1G 0PS www.intertek.com
Investor Relations	Denis Moreau
IR-Telefon	+44 20 7396 3400
IR-Email	investor@intertek.com
Hauptaktionäre	BlackRock Inc. (6.49%), Fiera Capital Corporation (5.92%), Massachusetts Financial Services Company (4.96%)
Streubesitz	-
Vorstand	Jonathan Timmis, Ian Galloway, Julia Thomas, Ken Lee, Mark Thomas, Ross McCluskey, Tony George, Carlos Velasco, Ayush Dhital, Jon Qin...
Aufsichtsrat	Andrew Martin, André Lacroix, Jonathan Timmis, Graham Allan, Gurnek Bains, Lynda Clarizio, Tamara Ingram OBE, Jez Maiden, Kawal Preet...
Mitarbeiter	40 000
Umsatz	3328,70 Mil.



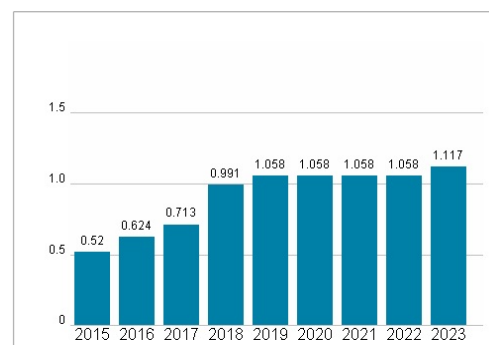
Wertentwicklung

	1M	6M	1J
Performance	-6,98%	-6,74%	+18,31%
Volatilität	24,33	21,78	21,43
Volumen Ø (Stk./Tag)	00	01	02

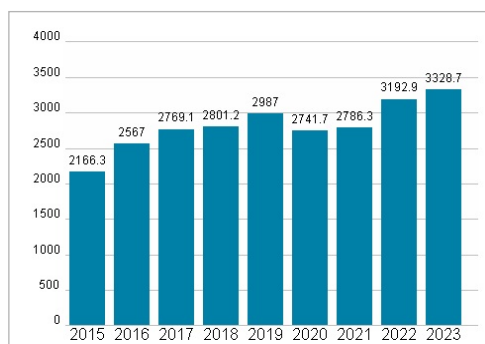
Aktuelles KGV



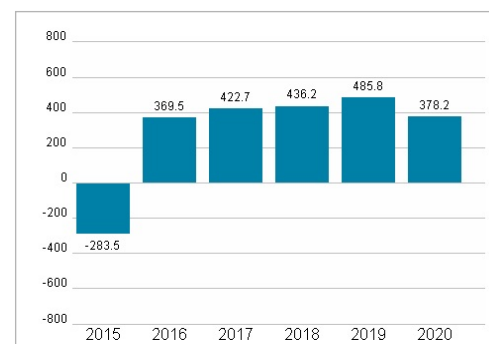
Dividende je Aktie (GBP)



Unternehmensumsatz (GBP)



EBIT (GBP)



Historische Daten: 2023

Erstellt: 23.11.2024 09:34

RISIKOHINWEISE: Die Informationen auf dieser Seite dienen ausschließlich zu Informationszwecken und sollten weder als Verkaufsangebot noch als Aufforderung zum Kauf des Wertpapiers oder einer Empfehlung zugunsten des Wertpapiers verstanden werden. Die baha GmbH und die BAWAG P.S.K. Bank für Arbeit und Wirtschaft und Österreichische Postsparkasse Aktiengesellschaft übernehmen trotz sorgfältigster Recherche keinerlei Haftung für die Richtigkeit der angegebenen Daten.

Factsheet erstellt von: www.baha.com