

# TELEFONICA INH. EO I

Börse: Frankfurt

ISIN: ES0178430E18

Währung: EUR

Kurs: 4,41 EUR

Stand: 02.04.2025

Telefónica S.A. ist ein Telekommunikationsanbieter, der in den Bereichen Festnetz, Mobilfunk, Internet, Medien und Verzeichnis-Erstellung tätig ist. Das Unternehmen ist primär in spanisch- und portugiesisch sprechenden Ländern vertreten. In Lateinamerika bedient die Gesellschaft über zweihundertzehn Millionen Kunden und gilt in Chile, Argentinien, Brasilien und Peru als führender Anbieter. In Europa gilt Telefónica als führende Telekommunikationsgesellschaft in Spanien und hält darüber hinaus Niederlassungen in Irland, Deutschland, Großbritannien, Tschechien und in der Slowakei. Das Unternehmen vertreibt seine Services unter den Markennamen vivo, O2, movistar und Telefónica. Die Produktpalette deckt das gesamte Spektrum der Telekommunikation und Datenübertragung ab: das Angebot reicht von Festnetz, Breitband TV, Drahtlostelefonie, Internet, dem Versand umfangreicher Daten und value added Services. Der Bereich Festnetz, der Kernbereich des Unternehmens, bietet Festnetzanschlüsse und unterhält die Leitungsnetze in Spanien und Lateinamerika. Zu den Angeboten gehören Orts- und Ferngespräche, unternehmensinterne Kommunikationsnetze, öffentliche Telefonzellen, der Verkauf von Telefonen und Zubehör sowie Beratungsservice. Der Mobilfunkbereich unterhält Mobilfunknetze und Serviceangebote für eine große Teilnehmerzahl in Spanien und Lateinamerika. Der Daten- und Internetbereich bietet Dienstleistungen...

|                            |                |
|----------------------------|----------------|
| Aktuelles KGV              | -              |
| Gewinn je Aktie            | -0,01          |
| Letzte Dividende je Aktie  | 0,30           |
| Aktuelle Dividendenrendite | 7,62           |
| Cash Flow je Aktie         | 1,94           |
| Buchwert je Aktie          | 3,41           |
| Akt. Marktkapitalisierung  | 22.323,43 Mil. |
| EBIT                       | 2395,00 Mil.   |
| EBIT-Marge                 | 5,80           |

|           |   |
|-----------|---|
| Industrie | Telekommunikation   |
| Sektor    | Mobilnetz   |
| Subsektor | -   |
| Anschrift | Telefónica S.A.<br>Distrito Telefónica Ronda de la ComunicaciOn, s/n<br>ES-28050 Madrid<br>www.telefonica.com |

|                    |                   |
|--------------------|-------------------|
| Investor Relations |                   |
| IR-Telefon         | +34 91 482 87 00  |
| IR-Email           | ir@telefonica.com |

|                |   |
|----------------|---|
| Hauptaktionäre | Freefloat (85.68%),BBVA (4.94%),CaixaBank, S.A. (4.7%),Blackrock, Inc (4.68%) |
|----------------|---|

|             |        |
|-------------|--------|
| Streubesitz | 85,68% |
|-------------|--------|

|          |   |
|----------|---|
| Vorstand | Isidro Fainé Casas, José María Abril Pérez, Ángel Vilá Boix, Peter Löscher, Francisco Javier de Paz Mancho, Claudia Sender Ramírez... |
|----------|---|

|              |  |
|--------------|--|
| Aufsichtsrat | Marc Thomas Murtra Millar, Carlos Ocaña Orbis, Isidro Fainé Casas, José María Abril Pérez, Francisco Javier de Paz Mancho, Veronica... |
|--------------|--|

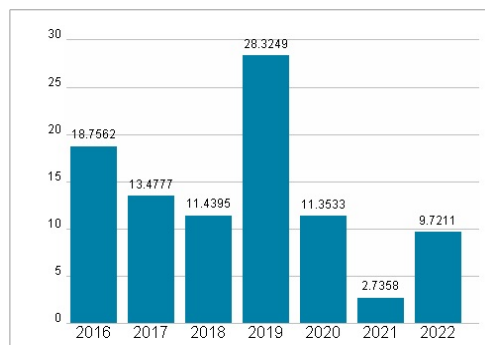
|             |         |
|-------------|---------|
| Mitarbeiter | 100 870 |
|-------------|---------|

|        |               |
|--------|---------------|
| Umsatz | 41315,00 Mil. |
|--------|---------------|

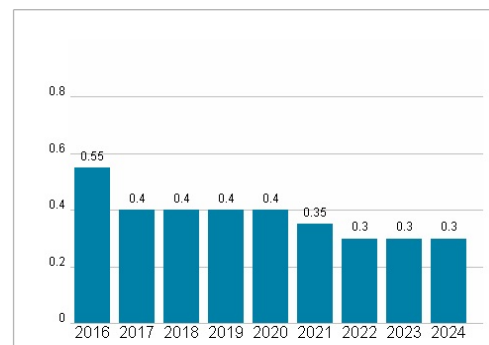


| Wertentwicklung      | 1M     | 6M     | 1J      |
|----------------------|--------|--------|---------|
| Performance          | +5,31% | +4,16% | +11,58% |
| Volatilität          | 17,73  | 19,66  | 19,48   |
| Volumen Ø (Stk./Tag) | 3 934  | 7 614  | 8 428   |

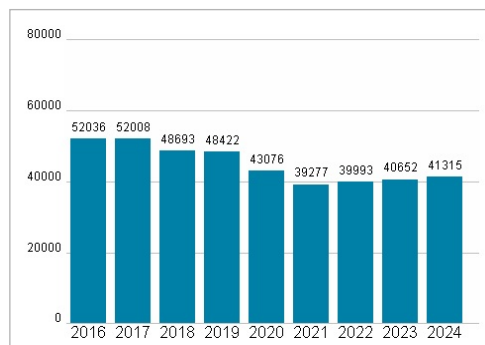
## Aktuelles KGV



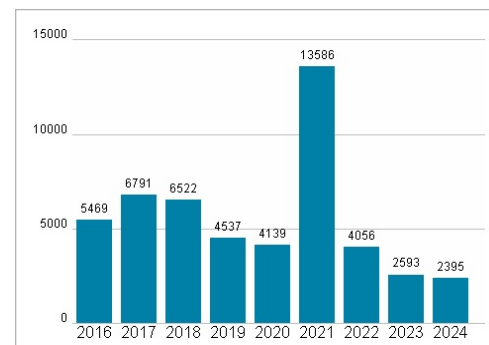
## Dividende je Aktie (EUR)



## Unternehmensumsatz (EUR)



## EBIT (EUR)



Historische Daten: 2024

Erstellt: 04.04.2025 01:02

RISIKOHINWEISE: Die Informationen auf dieser Seite dienen ausschließlich zu Informationszwecken und sollten weder als Verkaufsangebot noch als Aufforderung zum Kauf des Wertpapiers oder einer Empfehlung zugunsten des Wertpapiers verstanden werden. Die baha GmbH und die BAWAG P.S.K. Bank für Arbeit und Wirtschaft und Österreichische Postsparkasse Aktiengesellschaft übernehmen trotz sorgfältigster Recherche keinerlei Haftung für die Richtigkeit der angegebenen Daten.

Factsheet erstellt von: www.baha.com