

SYZYGY AG O.N.

Börse: Frankfurt

ISIN: DE0005104806

Währung: EUR

Kurs: 2,98 EUR

Stand: 03.10.2024

Die SYZYGY GROUP wurde 1995 gegründet und ist in vier Ländern mit Niederlassungen in Bad Homburg, Berlin, Frankfurt, Hamburg, München, London, New York und Warschau vertreten. Seit 2000 ist die SYZYGY AG im Prime Standard börsennotiert. Zur SYZYGY GROUP gehören der Beratungs- und Umsetzungspartner für Transformation in Marketing und Vertrieb SYZYGY, der Enterprise Technologie-Spezialist SYZYGY Techsolutions, der Performance Marketing- und Media-Spezialist SYZYGY Performance, der VR-Spezialist SYZYGY Xrealities, die Strategieberatung different und das Design Studio Ars Thanea. Gemeinsam betreut die SYZYGY GROUP Marken wie BMW, Commerzbank, Consorsbank, Daimler, Deliveroo, Eucerin, Frankfurter Buchmesse, Kyocera, Lufthansa, Mazda, Miles & More, MINI Deutschland, mobile.de, o2, PayPal, Porsche, Techniker Krankenkasse, Volkswagen.

Aktuelles KGV	21,40
Gewinn je Aktie	0,30
Letzte Dividende je Aktie	0,20
Aktuelle Dividendenrendite	3,15
Cash Flow je Aktie	0,60
Buchwert je Aktie	4,16
Akt. Marktkapitalisierung	85,59 Mil.
EBIT	6,40 Mil.
EBIT-Marge	10,65

Industrie	Technologie
Sektor	IT-Dienstleistungen
Subsektor	IT Consulting und Dienstleistungen
Anschrift	SYZYGY AG Horexstraße 28 D-61352 Bad Homburg www.syzygy-group.net

Investor Relations	Susan Wallenborn
IR-Telefon	+49-6172-9488-252
IR-Email	ir@syzygy.net

Hauptaktionäre	WPP plc (50.33%), Freefloat (45.27%), HANSAINVEST Hanseatische Investment-GmbH (4.4%)
----------------	---------------------------------------------------------------------------------------

Streubesitz	45,27%
-------------	--------

Vorstand	Erwin Greiner, Franziska von Lewinski, Frank Ladner
----------	-----------------------------------------------------

Aufsichtsrat	Antje Neubauer, Andrew Robertson Payne, Dominic Grainger
--------------	----------------------------------------------------------

Mitarbeiter	535
-------------	-----

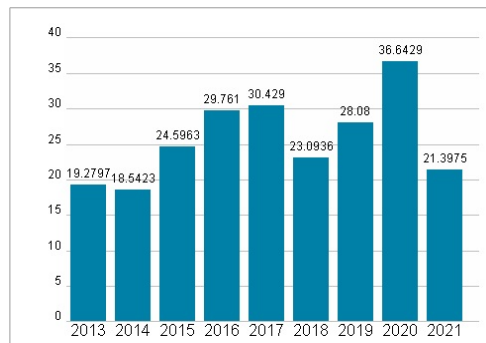
Umsatz	60,10 Mil.
--------	------------



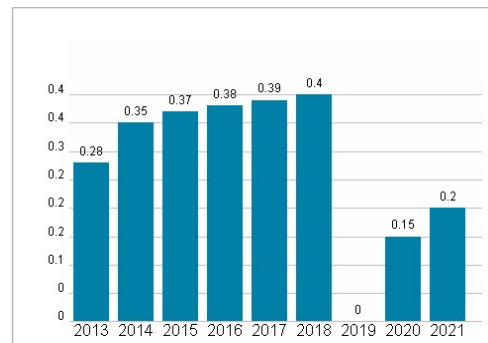
Wertentwicklung

	1M	6M	1J
Performance	+5,63%	+6,38%	-14,29%
Volatilität	29,92	36,63	43,46
Volumen Ø (Stk./Tag)	05	83	243

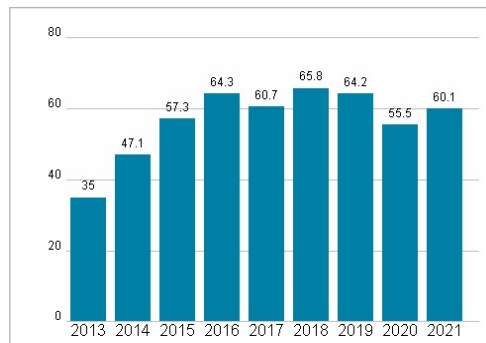
Aktuelles KGV



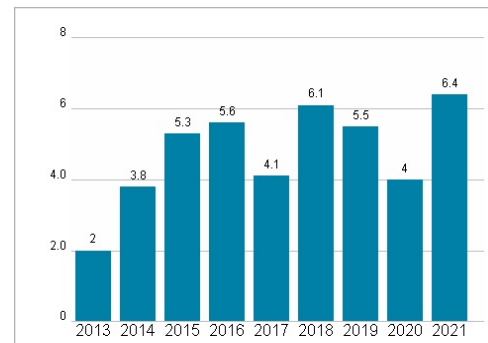
Dividende je Aktie (EUR)



Unternehmensumsatz (EUR)



EBIT (EUR)



Historische Daten: 2021 Erstellt: 05.10.2024 04:30

RISIKOHINWEIS: Die Informationen auf dieser Seite dienen ausschließlich zu Informationszwecken und sollten weder als Verkaufsangebot noch als Aufforderung zum Kauf des Wertpapiers oder einer Empfehlung zugunsten des Wertpapiers verstanden werden. Die baha GmbH und die BAWAG P.S.K. Bank für Arbeit und Wirtschaft und Österreichische Postsparkasse Aktiengesellschaft übernehmen trotz sorgfältigster Recherche keinerlei Haftung für die Richtigkeit der angegebenen Daten.

Factsheet erstellt von: www.baha.com