

AMGEN INC. DL-,0001

Börse: Frankfurt

ISIN: US0311621009

Währung: EUR

Kurs: 282,95 EUR

Stand: 27.03.2025

Amgen Inc. zählt weltweit zu den führenden Biotech-Unternehmen. Amgen entwickelt, produziert und vertreibt biopharmazeutische Produkte, die mit Hilfe rekombinanter DNA-Technologien hergestellt werden. Die Forschungsschwerpunkte sind dabei die Hämatologie (Wissenschaft der Blutkrankheiten), Onkologie (Krebsforschung), Nephrologie (Wissenschaft der Nierenkrankheiten), Rheumatologie, Diabetes, Endokrinologie (Lehre der inneren Sekretionsdrüsen), Neurologie und Zelltherapie.

Aktuelles KGV	34,23
Gewinn je Aktie	7,61
Letzte Dividende je Aktie	9,13
Aktuelle Dividendenrendite	3,50
Cash Flow je Aktie	21,39
Buchwert je Aktie	10,94
Akt. Marktkapitalisierung	140.017,10 Mil.
EBIT	7258,00 Mil.
EBIT-Marge	21,71

Industrie	Gesundheitswesen
Sektor	Medizintechnische Produkte
Subsektor	Hochentwickelte medizinische Geräte
Anschrift	Amgen Inc. One Amgen Center Drive Thousand Oaks, CA 91320-1799, USA www.amgen.com

Investor Relations	
IR-Telefon	+1-805-447-1060
IR-Email	investor.relations@amgen.com

Hauptaktionäre	Vanguard Group Inc (9.15%), State Street Corp (5.5%), Primecap Management Co/Ca/ (2.72%), Morgan Stanley (2.69%), Geode Capital Management...
----------------	-----------------------------------------------------------------------------------------------------------------------------------------------

Streubesitz	76,20%
-------------	--------

Vorstand	Peter H. Griffith, James Bradner, Sean Bruich, Paul Burton, Nancy Grygiel, Sam Guhan, Narimon Honarpour, My Linh Kha, Rachna Khosla...
----------	----------------------------------------------------------------------------------------------------------------------------------------

Aufsichtsrat	Robert A. Bradway, Wanda M. Austin, Michael V. Drake, Brian J. Druker, Robert A. Eckert, Greg C. Garland, Charles M. Holley Jr., S...
--------------	---------------------------------------------------------------------------------------------------------------------------------------

Mitarbeiter	-
-------------	---

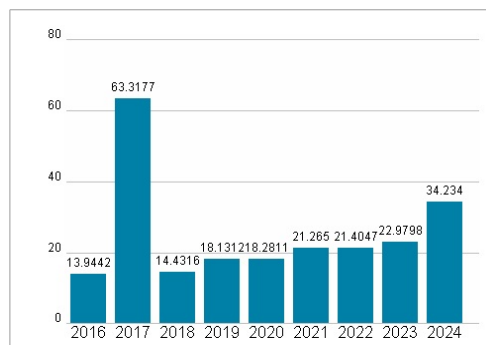
Umsatz	33424,00 Mil.
--------	---------------



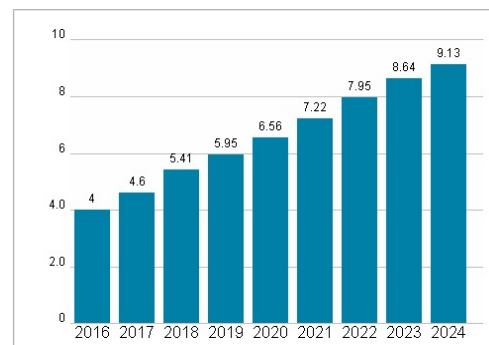
Wertentwicklung

	1M	6M	1J
Performance	-4,75%	-2,72%	+6,20%
Volatilität	17,85	27,27	28,26
Volumen Ø (Stk./Tag)	160	147	176

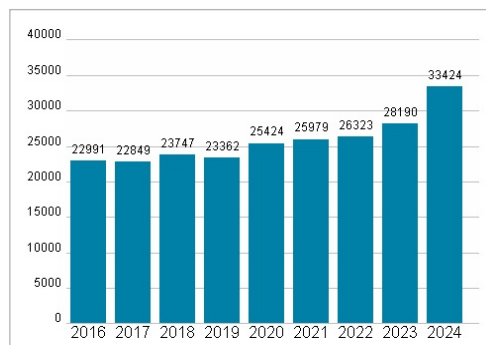
Aktuelles KGV



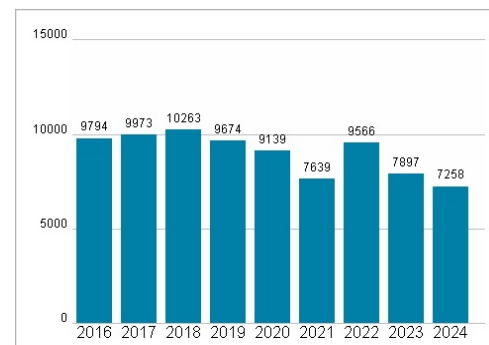
Dividende je Aktie (USD)



Unternehmensumsatz (USD)



EBIT (USD)



Historische Daten: 2024 Erstellt: 29.03.2025 15:12

RISIKOHINWEISE: Die Informationen auf dieser Seite dienen ausschließlich zu Informationszwecken und sollten weder als Verkaufsangebot noch als Aufforderung zum Kauf des Wertpapiers oder einer Empfehlung zugunsten des Wertpapiers verstanden werden. Die baha GmbH und die BAWAG P.S.K. Bank für Arbeit und Wirtschaft und Österreichische Postsparkasse Aktiengesellschaft übernehmen trotz sorgfältigster Recherche keinerlei Haftung für die Richtigkeit der angegebenen Daten.

Factsheet erstellt von: www.baha.com