

# ALLSTATE CORP. DL-,01

Börse: Frankfurt

ISIN: US0200021014

Währung: EUR

Kurs: 186,00 EUR

Stand: 18.11.2024

The Allstate Corporation ist ein führendes Versicherungsunternehmen, das im Privatkundengeschäft vornehmlich in den USA, aber auch in Kanada, China, Deutschland und Italien tätig ist. Die Wohnungs- und Kfz-Versicherungen sind die umsatzstärkste Sparte des Versicherungsunternehmens. Die Sach- und Haftpflichtversicherungen setzen sich aus Hausratsversicherungen, Bootsversicherungen, Brandversicherungen und speziellen Versicherungen für Mobilhome-Besitzer zusammen. In dem Segment Kapitalanlage bietet Allstate eine breite Produktpalette angefangen von Lebensversicherungen über Rentenversicherungen bis hin zu verschiedenen Fonds. Allstate wurde 1931 als Teil des Unternehmens Sears, Roebuck and Company (Sears) gegründet.

Aktuelles KGV	-
Gewinn je Aktie	-1,20
Letzte Dividende je Aktie	3,56
Aktuelle Dividendenrendite	2,54
Cash Flow je Aktie	16,07
Buchwert je Aktie	67,02
Akt. Marktkapitalisierung	36.824,18 Mil.
EBIT	0,00 Mil.
EBIT-Marge	-

Industrie	Finanzdienstleister
Sektor	Versicherungen

Subsektor	-
Anschrift	The Allstate Corporation 3100 Sanders Road Northbrook, IL 60062, USA www.allstate.com/

Investor Relations	
IR-Telefon	+1-800-416-8803
IR-Email	invrel@allstate.com

Hauptaktionäre	Vanguard Group (12.19%),BlackRock Inc. (7.16%),State Street Corporation (4.21%),PRICE T ROWE ASSOCIATES INC MD (3.07%),SCHWAB CHARLES...
----------------	--

Streubesitz	29,00%
-------------	--------

Vorstand	Jesse E. Merten, Guy Hill, John Dugenske, Julie Parsons, Mario Rizzo, Mark Prindiville, Suren Gupta, Bob Toohey, Peter Rendall, Troy...
----------	---

Aufsichtsrat	Thomas J. Wilson, Andrea Redmond, Donald Brown, Gregg M. Sherrill, Jacques P. Perold, Judith A. Sprieser, Kermit R. Crawford, Margaret...
--------------	---

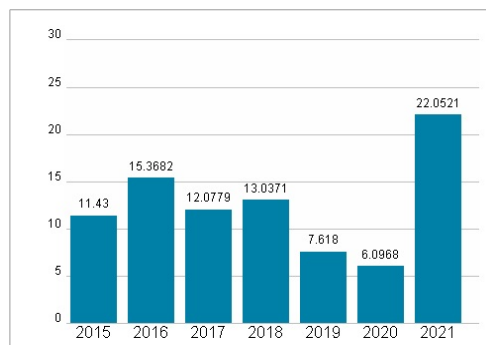
Mitarbeiter	-
Umsatz	57094,00 Mil.



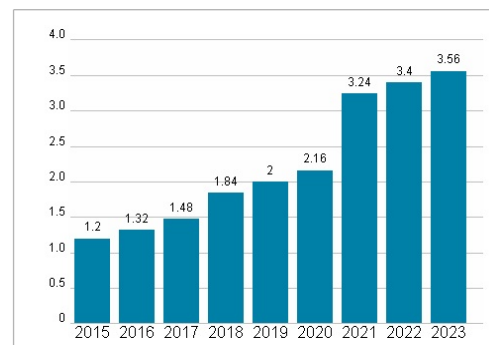
## Wertentwicklung

	1M	6M	1J
Performance	+4,77%	+21,36%	+52,64%
Volatilität	26,66	25,12	23,52
Volumen Ø (Stk./Tag)	01	07	11

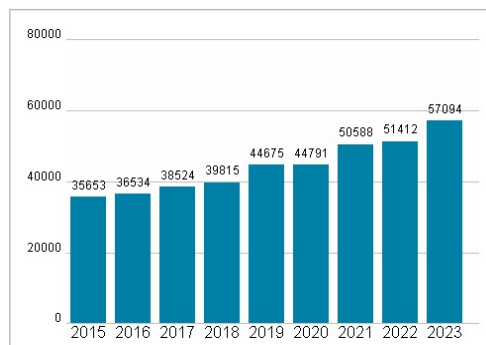
## Aktuelles KGV




## Dividende je Aktie (USD)



## Unternehmensumsatz (USD)



## EBIT (USD)



Historische Daten: 2023

Erstellt: 19.11.2024 21:24

RISIKOHINWEIS: Die Informationen auf dieser Seite dienen ausschließlich zu Informationszwecken und sollten weder als Verkaufsangebot noch als Aufforderung zum Kauf des Wertpapiers oder einer Empfehlung zugunsten des Wertpapiers verstanden werden. Die baha GmbH und die BAWAG P.S.K. Bank für Arbeit und Wirtschaft und Österreichische Postsparkasse Aktiengesellschaft übernehmen trotz sorgfältigster Recherche keinerlei Haftung für die Richtigkeit der angegebenen Daten.

Factsheet erstellt von: www.baha.com