

# DAIKIN IND. LTD

Börse: Frankfurt

ISIN: JP3481800005

Währung: EUR

Kurs: 113,50 EUR

Stand: 18.11.2024

Daikin Industries Ltd. is a Japan-based company engaged in the manufacture and sale of air conditioners, refrigerators and chemical products. The Company operates in two business segments. Air Conditioner & Refrigerator segment manufactures, constructs and sells residential, commercial, marine air conditioners and refrigerator products. Chemical segment is involved in the manufacture and sale of chemical products, such as fluorocarbon gas, fluororesin and chemical machinery.

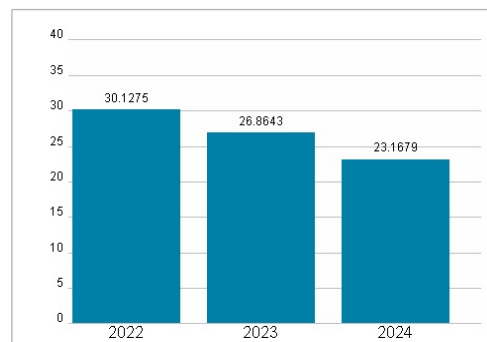
Aktuelles KGV	23,17
Gewinn je Aktie	889,16
Letzte Dividende je Aktie	250,00
Aktuelle Dividendenrendite	1,21
Cash Flow je Aktie	1364,82
Buchwert je Aktie	9022,07
Akt. Marktkapitalisierung	6.030.870,01 Mil.
EBIT	392137,00 Mil.
EBIT-Marge	8,92
Industrie	Industrie
Sektor	Diversifizierte Industrieunternehmen
Subsektor	-
Anschrift	Daikin Industries Ltd. Osaka Umeda Twin Towers South, 1-13-1, Osaka, 530-0001 <a href="https://www.daikin.com/">https://www.daikin.com/</a>
Investor Relations	-
IR-Telefon	-
IR-Email	-
Hauptaktionäre	-
Streubesitz	-
Vorstand	Noriyuki Inoue, Satoshi Funada, Yoshikazu Tayama, Katsuyuki Sawai, Tsutomu Morimoto, Yuji Yoneda, Masaki Saji, Toshio Ashida, Yoshikazu
Aufsichtsrat	Masanori Togawa, Tatsuo Kawada, Shingo Torii, Takashi Matsuzaki, Akiji Makino, Yuko Arai, Kanwal Jeet Jawa, Keiko Mori, Koichi Takahashi...
Mitarbeiter	-
Umsatz	4395317,00 Mil.



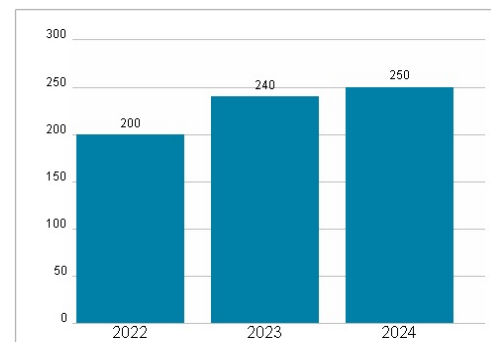
## Wertentwicklung

	1M	6M	1J
Performance	-3,86%	-25,02%	-24,74%
Volatilität	37,08	30,36	28,85
Volumen Ø (Stk./Tag)	56	86	101

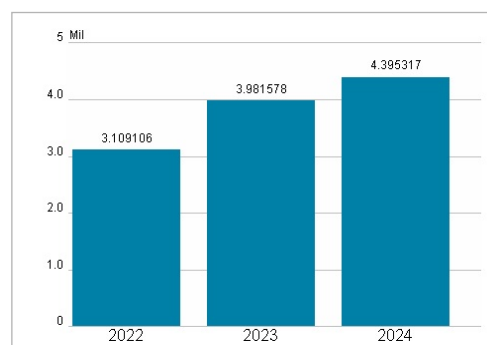
## Aktuelles KGV



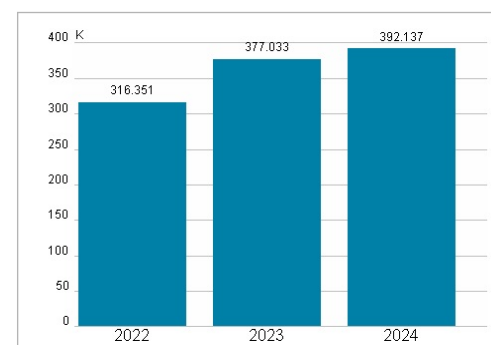
## Dividende je Aktie (JPY)



## Unternehmensumsatz (JPY)



## EBIT (JPY)



Historische Daten: 2024    Erstellt: 20.11.2024 04:45

RISIKOHINWEISE: Die Informationen auf dieser Seite dienen ausschließlich zu Informationszwecken und sollten weder als Verkaufsangebot noch als Aufforderung zum Kauf des Wertpapiers oder einer Empfehlung zugunsten des Wertpapiers verstanden werden. Die baha GmbH und die BAWAG P.S.K. Bank für Arbeit und Wirtschaft und Österreichische Postsparkasse Aktiengesellschaft übernehmen trotz sorgfältigster Recherche keinerlei Haftung für die Richtigkeit der angegebenen Daten.  
Factsheet erstellt von: [www.baha.com](http://www.baha.com)