

NORTHROP GRUMMAN DL I

Börse: Frankfurt

ISIN: US6668071029

Währung: EUR

Kurs: 473,30 EUR

Stand: 02.04.2025

Als weltweit agierender Rüstungskonzern bietet die US-amerikanische Northrop Grumman Corporation Regierungs- und Geschäftskunden Produkte, Lösungen und technische Dienstleistungen rund um Luft- und Raumfahrt, Elektronik und Informationstechnologie. Zu den Einsatzmöglichkeiten zählen die Bereiche Advanced Electronics, Commercial Aviation, Directed Energy, Health IT, Homeland Security, IT & Enterprise Solutions, Manned Aircraft, Military Aviation, Missile Defense, Naval Systems, Space und Strike.

| | |
|----------------------------|----------------|
| Aktuelles KGV | 16,28 |
| Gewinn je Aktie | 28,83 |
| Letzte Dividende je Aktie | 8,05 |
| Aktuelle Dividendenrendite | 1,72 |
| Cash Flow je Aktie | 30,31 |
| Buchwert je Aktie | 105,63 |
| Akt. Marktkapitalisierung | 67.932,38 Mil. |
| EBIT | 4370,00 Mil. |
| EBIT-Marge | 10,65 |

Industrie Industrie

Sektor Luftfahrt

Subsektor Luftfahrt und Verteidigung

Anschrift
Northrop Grumman Corporation
2980 Fairview Park Drive
Falls Church, Virginia 22042, USA
www.northropgrumman.com

Investor Relations Todd Ernst

IR-Telefon +1-703-280-4535

IR-Email
investors@ngc.com

Hauptaktionäre
State Street Corporation (9.46%), Vanguard Group Inc (8.76%), Blackrock Inc. (7.43%), Capital International Investors (5.69%), Wellington...

Streubesitz 63,40%

Vorstand
Dave Keffer, Ann Addison, Lesley A. Kalan, Lucy C. Ryan, Mark A. Caylor, Sheila C. Cheston, Thomas H. Jones, Thomas L. Wilson, Jr....

Aufsichtsrat
Ann M. Fudge, David P. Abney, Gary Roughead, Graham N. Robinson, James S. Turley, Kathy J. Warden, Madeleine A. Kleiner, Marianne C...

Mitarbeiter -

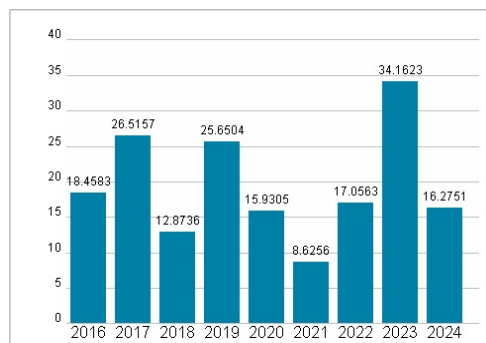
Umsatz 41033,00 Mil.



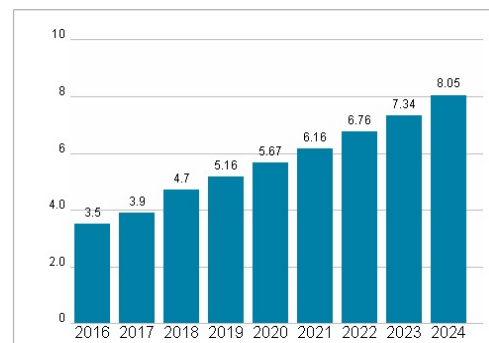
Wertentwicklung

| | 1M | 6M | 1J |
|----------------------|--------|--------|--------|
| Performance | +1,69% | -5,48% | +8,11% |
| Volatilität | 35,34 | 27,39 | 24,08 |
| Volumen Ø (Stk./Tag) | 71 | 55 | 45 |

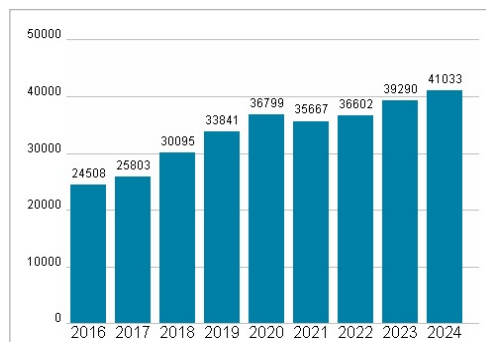
Aktuelles KGV



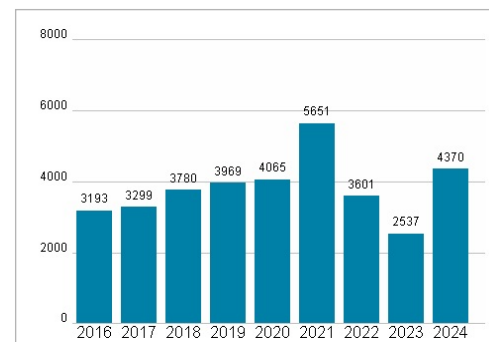
Dividende je Aktie (USD)



Unternehmensumsatz (USD)



EBIT (USD)



Historische Daten: 2024

Erstellt: 03.04.2025 21:24