

INTESA SANPAOLO

Börse: Frankfurt

ISIN: IT0000072618

Währung: EUR

Kurs: 4,08 EUR

Stand: 10.04.2025

Intesa Sanpaolo S.p.A. ist ein international aktives Finanzunternehmen mit führenden Positionen in Europa. Das Unternehmen ist die größte Bank Italiens und mit Zweigstellen in Europa, Amerika, Asien und Afrika vertreten. Über Filialen, unabhängige Berater und das Internet vermarktet das Unternehmen eine Vielzahl von Finanzierungs- und Kapitalanlageprodukten. Verstärkte Präsenzen hat das Unternehmen neben Italien vor allem in Osteuropa, dem mittleren Osten und Nordafrika sowie in Ländern mit starker italienischer Aktivität wie den USA, Russland, China und Indien. Zum Unternehmen gehören zudem die beiden Tochterunternehmen Eurizon Capital und Banca Fideuram, wovon erstere das auf den Einzelhandel und Institutionen spezialisierte Asset Management verwaltet und Banca Fideuram den Sektor Finanzberatung anführt.

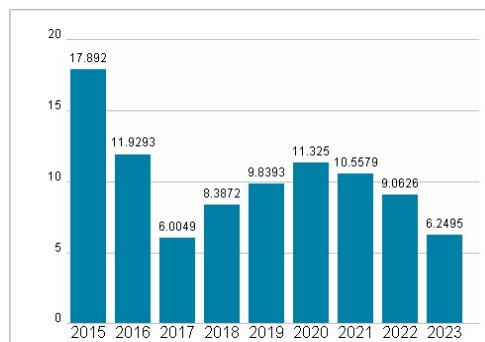
Aktuelles KGV	6,25
Gewinn je Aktie	0,42
Letzte Dividende je Aktie	0,30
Aktuelle Dividendenrendite	11,20
Cash Flow je Aktie	-0,95
Buchwert je Aktie	3,50
Akt. Marktkapitalisierung	48.271,12 Mil.
EBIT	0,00 Mil.
EBIT-Marge	-
Industrie	Finanzdienstleister
Sektor	Banken
Subsektor	Banken
Anschrift	Intesa Sanpaolo S.p.A. Piazza San Carlo 156 I-10121 Turin www.group.intesasanpaolo.com
Investor Relations	
IR-Telefon	+39-02-8794-3003
IR-Email	investor.relations@intesasanpaolo.com
Hauptaktionäre	Fondazione Compagnia di San Paolo (6.5%), Fondazione Cariplo (5.26%)
Streubesitz	88,24%
Vorstand	Luca Bocca, Davide Alfonsi, Paola Angeletti, Stefano Barrese, Piero Boccassino, Paolo Bonassi, Virginia Borla, Roberto Cascella, Tommaso...
Aufsichtsrat	Gian Maria Gros-Pietro, Paolo Andrea Colombo, Carlo Messina, Franco Ceruti, Paola Tagliavini, Liana Logiurato, Luciano Nebbia, Bruno...
Mitarbeiter	94 368
Umsatz	0,00 Mil.



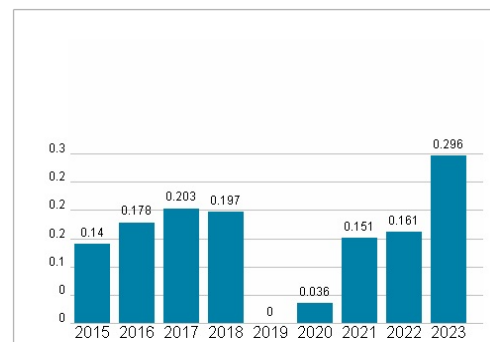
Wertentwicklung

	1M	6M	1J
Performance	-12,49%	+7,29%	+26,61%
Volatilität	48,51	27,77	26,17
Volumen Ø (Stk./Tag)	14 048	9 866	8 713

Aktuelles KGV



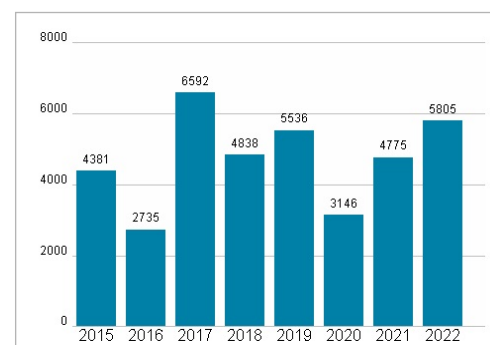
Dividende je Aktie (EUR)



Unternehmensumsatz (EUR)



EBIT (EUR)



Historische Daten: 2023 Erstellt: 12.04.2025 11:45