

ALLIANZ SE NA O.N.

Börse: Xetra

ISIN: DE0008404005

Währung: EUR

Kurs: 357,00 EUR

Stand: 01.04.2025

Die Allianz SE ist einer der weltweit führenden Versicherungs- und Finanzdienstleister. Die Gruppe bietet umfassenden Service in den Bereichen Schaden- und Unfallversicherung sowie Lebens- und Krankenversicherung an. Das Portfolio reicht dabei von allgemeinen Lebens-, Haftpflicht- und Autoversicherungen über Reise- und Kreditversicherungen bis hin zu Assistance-Leistungen. Zudem zählt die Gesellschaft weltweit zu den größten Vermögensverwaltern und stellt Kunden zahlreiche Asset Management-Produkte und -Services zur Verfügung. Das Versicherungsangebot wird zudem in Deutschland, Italien, Frankreich, den Niederlanden und Bulgarien um Bankprodukte ergänzt.

Aktuelles KGV	11,49
Gewinn je Aktie	25,73
Letzte Dividende je Aktie	15,40
Aktuelle Dividendenrendite	5,21
Cash Flow je Aktie	82,67
Buchwert je Aktie	156,22
Akt. Marktkapitalisierung	114.077,79 Mil.
EBIT	0,00 Mil.
EBIT-Marge	-

Industrie	Finanzdienstleister
Sektor	Versicherungen

Subsektor	-
Anschrift	-

Allianz SE
Königinstraße 28
D-80802 München
www.allianz.com

Investor Relations	Oliver Schmidt
--------------------	----------------

IR-Telefon	+49-89-3800-7555
------------	------------------

IR-Email	investor.relations@allianz.com
----------	--------------------------------

Hauptaktionäre	BlackRock, Inc. (7.02%), The Vanguard Group, Inc. (4.2%), Deutsche Asset & Wealth Management (3.15%), Amundi Asset Management SAS...
----------------	--

Streubesitz	81,32%
-------------	--------

Vorstand	Claire-Marie Coste-Lepoutre, Sirma Boshnakova, Dr. Barbara Karuth-Zelle, Dr. Klaus-Peter Röhler, Dr. Günther Thallinger, Christopher...
----------	---

Aufsichtsrat	Michael Diekmann, Dr. Jörg Schneider, Gabriele Burkhardt-Berg, Sophie Boissard, Rashmy Chatterjee, Dr. Friedrich Eichiner, Jean-Claude...
--------------	---

Mitarbeiter	154 346
-------------	---------

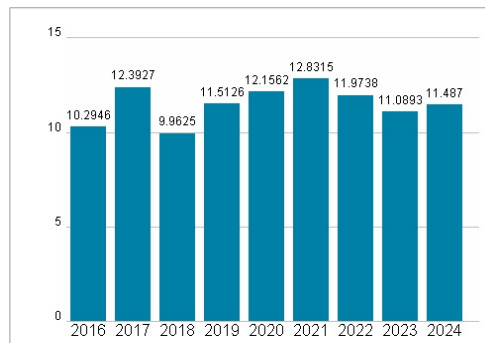
Umsatz	139580,00 Mil.
--------	----------------



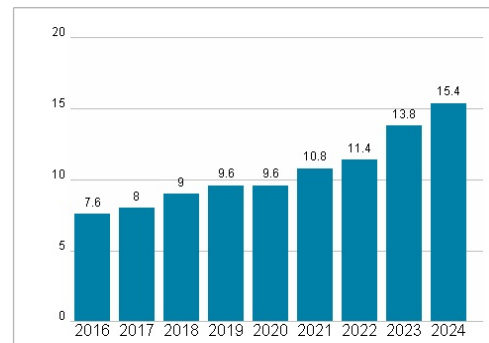
Wertentwicklung

	1M	6M	1J
Performance	+5,00%	+23,33%	+30,21%
Volatilität	18,06	15,61	15,70
Volumen Ø (Stk./Tag)	931 154	679 905	667 767

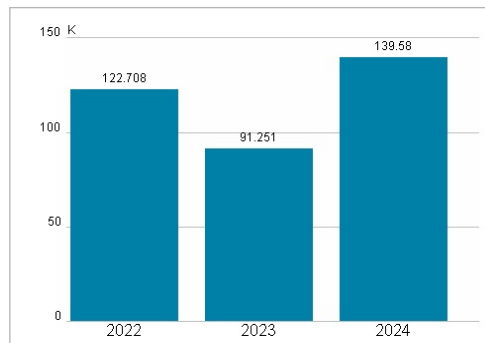
Aktuelles KGV



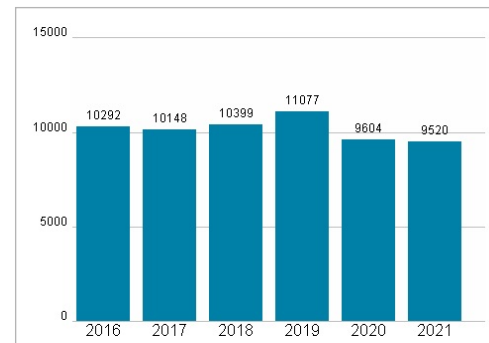
Dividende je Aktie (EUR)



Unternehmensumsatz (EUR)



EBIT (EUR)



Historische Daten: 2024

Erstellt: 03.04.2025 06:59

RISIKOHINWEIS: Die Informationen auf dieser Seite dienen ausschließlich zu Informationszwecken und sollten weder als Verkaufsangebot noch als Aufforderung zum Kauf des Wertpapiers oder einer Empfehlung zugunsten des Wertpapiers verstanden werden. Die baha GmbH und die BAWAG P.S.K. Bank für Arbeit und Wirtschaft und Österreichische Postsparkasse Aktiengesellschaft übernehmen trotz sorgfältigster Recherche keinerlei Haftung für die Richtigkeit der angegebenen Daten.

Factsheet erstellt von: www.baha.com