

TAG IMMOBILIEN AG

Börse: Xetra

ISIN: DE0008303504

Währung: EUR

Kurs: 14,13 EUR

Stand: 24.04.2025

Die TAG Immobilien AG ist ein im MDAX gelistetes Immobilienunternehmen mit einer über 125-jährigen Geschichte. Die TAG ist ein Bestandhalter von Wohnimmobilien in Deutschland. Die Hauptstandorte sind der Großraum Hamburg, der Großraum Berlin, die Region Salzgitter, Thüringen/Sachsen sowie Nordrhein-Westfalen. Im Fokus der operativen Geschäftstätigkeit der TAG stehen die Bewirtschaftung und Entwicklung von Wohnimmobilien sowie die Wertsteigerung des Portfolios durch aktives Asset Management. Das Ziel der TAG ist die Steigerung des Unternehmenswertes durch den nachhaltigen Ausbau und die Wertsteigerung des Wohnimmobilienportfolios sowie durch eine gute Rentabilität der Bestände, um Investoren eine attraktive Anlageklasse zu bieten.

Aktuelles KGV	20,80
Gewinn je Aktie	0,69
Letzte Dividende je Aktie	0,40
Aktuelle Dividendenrendite	2,79
Cash Flow je Aktie	0,81
Buchwert je Aktie	17,21
Akt. Marktkapitalisierung	2.518,81 Mil.
EBIT	165,31 Mil.
EBIT-Marge	15,26

Industrie	Finanzdienstleister
Sektor	Immobilien
Subsektor	Immobilien
Anschrift	TAG Immobilien AG Steckelhörn 5 D-20457 Hamburg www.tag-ag.com

Investor Relations	Dominique Mann
IR-Telefon	+49-40-38032-300

IR-Email	ir@tag-ag.com
----------	---------------

Hauptaktionäre	Black Rock (5.6%), Resolution Capital Limited (5%), BayernInvest Kapitalverwaltungsgesellschaft mbH (4.9%), Versorgungsanstalt des Bundes...
----------------	--

Streubesitz	64,45%
-------------	--------

Vorstand	Martin Thiel
----------	--------------

Aufsichtsrat	Olaf Borkers, Eckhard Schultz, Professor Dr. rer. pol. Kristin Wellner, Björn Eifler, Beate Schulz, Gabriela Gryger
--------------	---

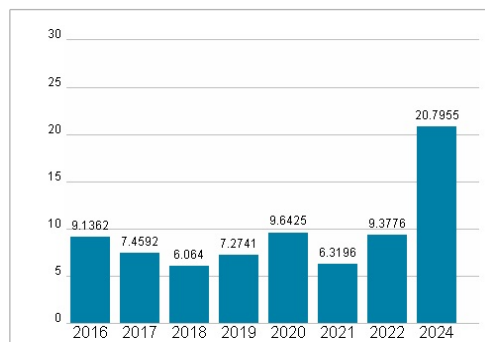
Mitarbeiter	1 856
-------------	-------

Umsatz	1082,97 Mil.
--------	--------------

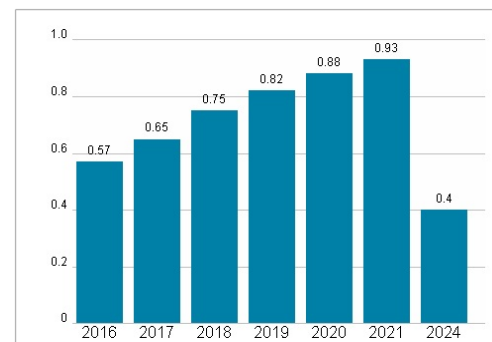


Wertentwicklung	1M	6M	1J
Performance	+18,78%	-7,96%	+16,64%
Volatilität	57,09	37,79	33,03
Volumen Ø (Stk./Tag)	927 087	543 223	443 988

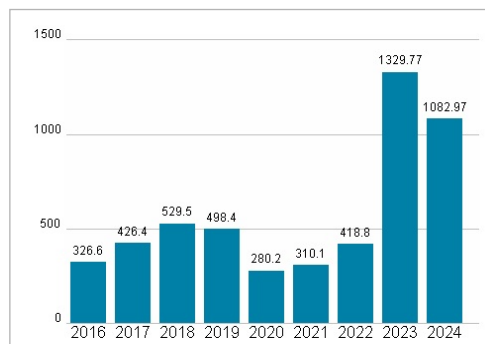
Aktuelles KGV



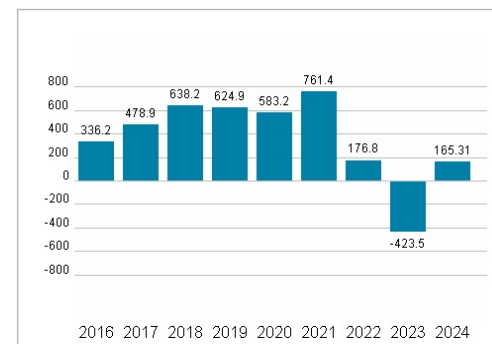
Dividende je Aktie (EUR)



Unternehmensumsatz (EUR)



EBIT (EUR)



Historische Daten: 2024 Erstellt: 25.04.2025 10:35