

# SECUNET SECURITY AG O.N.

Börse: Xetra

ISIN: DE0007276503

Währung: EUR

Kurs: 134,80 EUR

Stand: 20.02.2025

Die secunet AG ist in der IT- Security tätig und deckt mit ihrem Angebot die gesamte Wertschöpfungskette dieses Bereichs ab. Das Dienstleistungsspektrum des Unternehmens reicht von der Sicherheitsanalyse, Beratung und Implementierung bis hin zu Wartung und Schulung. Es werden somit die grundsätzlich unterschiedlichen Tätigkeitsfelder im Bereich der IT- Security wie Sicherheitsberatung, Systemadministration oder Programmierstätigkeit unter einem Firmendach vereint, um den Kunden dadurch ganzheitliche Dienstleistung anzubieten.

Aktuelles KGV	32,40
Gewinn je Aktie	4,51
Letzte Dividende je Aktie	2,36
Aktuelle Dividendenrendite	1,62
Cash Flow je Aktie	12,61
Buchwert je Aktie	21,29
Akt. Marktkapitalisierung	944,55 Mil.
EBIT	42,98 Mil.
EBIT-Marge	10,92

Industrie Technologie

Sektor Software

Subsektor -

Anschrift  
 Secunet Security Networks AG  
 Kurfürstenstraße 58  
 D-45138 Essen  
 www.secunet.com

Investor Relations Philipp Gröber

IR-Telefon +49-201-54-54-3937

IR-Email  
 investor.relations@secunet.com

Hauptaktionäre  
 Giesecke + Devrient GmbH (75.12%), free float (24.41%), treasury shares (0.47%)

Streubesitz 21,92%

Vorstand  
 Thomas Pleines, Dr. Kai Martius, Torsten Henn

Aufsichtsrat  
 Ralf Wintergerst, Dr. Peter Zattler, Dr. Elmar Legge, Gesa-Maria Rustemeyer, Jörg Marx, Prof. Dr. Günter Schäfer

Mitarbeiter 1 043

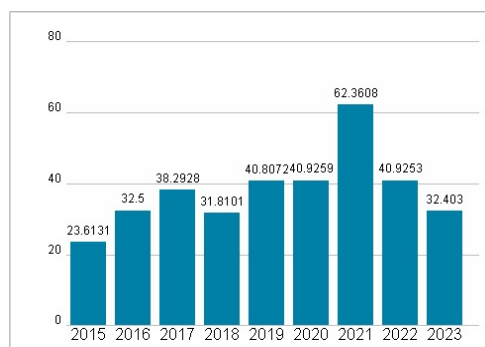
Umsatz 393,68 Mil.



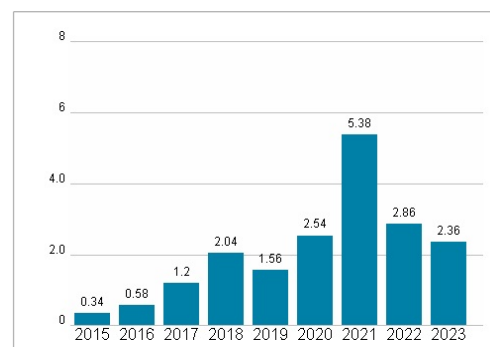
## Wertentwicklung

	1M	6M	1J
Performance	+17,54%	+26,89%	-12,53%
Volatilität	48,49	43,14	39,08
Volumen Ø (Stk./Tag)	4 499	4 039	3 155

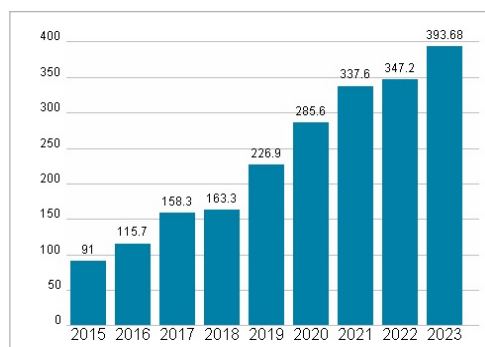
## Aktuelles KGV



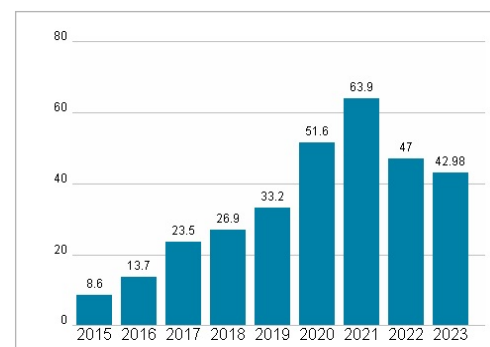
## Dividende je Aktie (EUR)



## Unternehmensumsatz (EUR)



## EBIT (EUR)



Historische Daten: 2023

Erstellt: 23.02.2025 14:16

RISIKOHINWEISE: Die Informationen auf dieser Seite dienen ausschließlich zu Informationszwecken und sollten weder als Verkaufsangebot noch als Aufforderung zum Kauf des Wertpapiers oder einer Empfehlung zugunsten des Wertpapiers verstanden werden. Die baha GmbH und die BAWAG P.S.K. Bank für Arbeit und Wirtschaft und Österreichische Postsparkasse Aktiengesellschaft übernehmen trotz sorgfältigster Recherche keinerlei Haftung für die Richtigkeit der angegebenen Daten.

Factsheet erstellt von: www.baha.com