

SARTORIUS AG O.N.

Börse: Xetra

ISIN: DE0007165607

Währung: EUR

Kurs: 174,40 EUR

Stand: 19.12.2024

Die Sartorius AG ist ein international führender Labor- und Prozesstechnologie-Anbieter, der sich auf die Bereiche Biotech-, Pharma- und Nahrungsmittel-Industrie konzentriert. Die Lösungen tragen dazu bei, dass komplexe und qualitätskritische Prozesse in der Produktion wie im Labor effizient realisiert werden können. Zum Portfolio gehören Produkte in den Bereichen Zellkulturmedien, Fermentation, Zellernte, Pufferlösungen sowie Laborinstrumente wie Pipetten und Verbrauchsmaterialien. Darüber hinaus stellt Sartorius Industriewaagen für verschiedene Anwendungen in der Chemie-, Pharma- und Nahrungsmittelindustrie her. Die Sartorius AG ist das Mutterunternehmen des Konzerns und steuert als Holding die von ihr direkt und indirekt gehaltenen Beteiligungen. In Europa, Asien und Amerika ist der Konzern über eigene Produktionsstätten sowie über Vertriebsniederlassungen und örtliche Handelsvertretungen in mehr als 110 Ländern präsent.

Aktuelles KGV	88,36
Gewinn je Aktie	3,00
Letzte Dividende je Aktie	0,73
Aktuelle Dividendenrendite	0,28
Cash Flow je Aktie	12,48
Buchwert je Aktie	30,22
Akt. Marktkapitalisierung	9.070,80 Mil.
EBIT	503,90 Mil.
EBIT-Marge	14,84

Industrie	Technologie
Sektor	Sonstige Technologie

Subsektor -

Anschrift
Sartorius AG
Otto-Brenner-Str. 20
D-37079 Goettingen
www.sartorius.de

Investor Relations Petra Kirchoff

IR-Telefon +49-551-308-1686

IR-Email
petra.kirchoff@sartorius.com

Hauptaktionäre
Administered by an executor (55%), Bio-Rad Laboratories (38%), Free float (7%)

Streubesitz 40,81%

Vorstand
Rainer Lehmann, Dr. René Fáber, Gerry MacKay, Alexandra Gatzemeyer

Aufsichtsrat
Dr. Lothar Kappich, Manfred Zaffke, Prof. David Raymond Ebsworth, Dr. Daniela Favocchia, Petra Kirchoff, Dietmar Müller, Ilke Hildegard...

Mitarbeiter 14 614

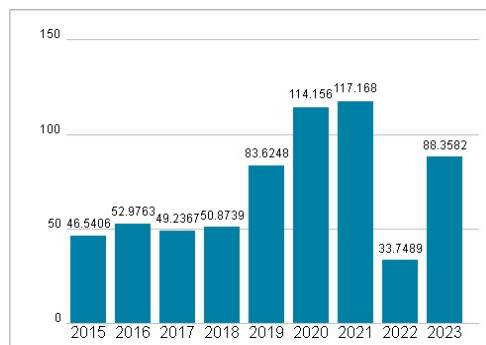
Umsatz 3395,70 Mil.



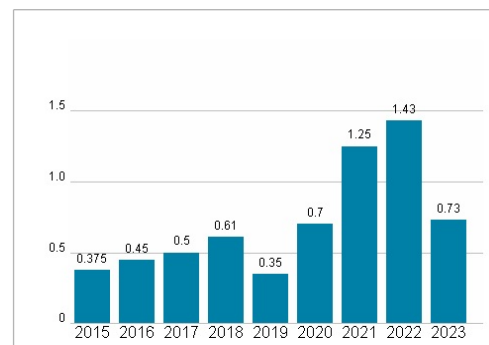
Wertentwicklung

	1M	6M	1J
Performance	+0,34%	-1,23%	-32,80%
Volatilität	31,38	48,69	46,20
Volumen Ø (Stk./Tag)	2 784	3 598	3 928

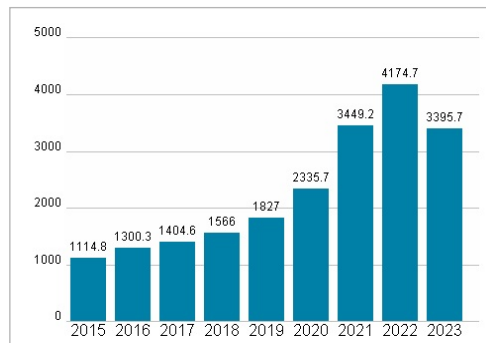
Aktuelles KGV



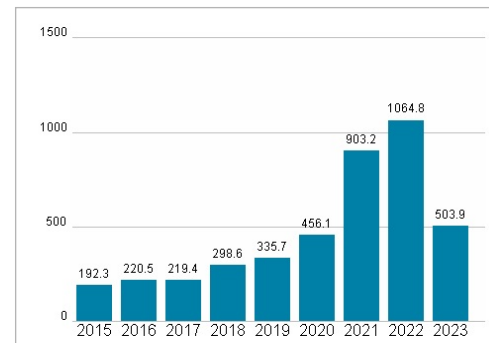
Dividende je Aktie (EUR)



Unternehmensumsatz (EUR)



EBIT (EUR)



Historische Daten: 2023

Erstellt: 22.12.2024 11:20