

RHOEN-KLINIKUM O.N.

Börse: Xetra

ISIN: DE0007042301

Währung: EUR

Kurs: 13,50 EUR

Stand: 10.03.2025

Die RHÖN-KLINIKUM AG ist ein privates, staatlich anerkanntes Klinikunternehmen, das Krankenhäuser errichtet und betreibt. Die einzelnen Kliniken werden in privater Trägerschaft jeweils in der Rechtsform der GmbH oder AG geführt. Die Akutkliniken des Konzerns gehören verschiedenen Versorgungsstufen an: Unter ihnen befinden sich sowohl Krankenhäuser der Grund- und Regelversorgung, Fachkrankenhäuser, Kliniken der Schwerpunktversorgung als auch der Maximalversorgung und eine Universitätsklinik. Im Juli 2020 wurde die RHÖN-KLINIKUM AG im Rahmen des freiwilligen öffentlichen Übernahmeangebots von Asklepios übernommen, bleibt aber eine eigenständige Gesellschaft innerhalb der Asklepios Gruppe.

Aktuelles KGV	17,29
Gewinn je Aktie	0,58
Letzte Dividende je Aktie	-
Aktuelle Dividendenrendite	-
Cash Flow je Aktie	1,63
Buchwert je Aktie	18,70
Akt. Marktkapitalisierung	669,38 Mil.
EBIT	40,40 Mil.
EBIT-Marge	2,74

Industrie	Gesundheitswesen
Sektor	Gesundheitsanbieter
Subsektor	Gesundheitswesen, Krankenkassen
Anschrift	Rhön-Klinikum AG Schlossplatz 1 D-97616 Bad Neustadt a. d. Saale www.rhoen-klinikum-ag.com

Investor Relations	Julian Schmitt
IR-Telefon	+49-9771-65-12250

IR-Email	ir@rhoen-klinikum-ag.com
----------	--------------------------

Hauptaktionäre	AMR Holding GmbH (94.51%)
----------------	---------------------------

Streubesitz	-
-------------	---

Vorstand	Dr. Stefan Stranz, Dr. Gunther K. Weiß
----------	--

Aufsichtsrat	Dr. Jan Liersch, Hafid Rifi, Dr. Julia Dannath-Schuh, Dr. Martin Mandewirth, Dr. Thomas Pillukat, Marco Walker, Oliver Salomon, Peter...
--------------	--

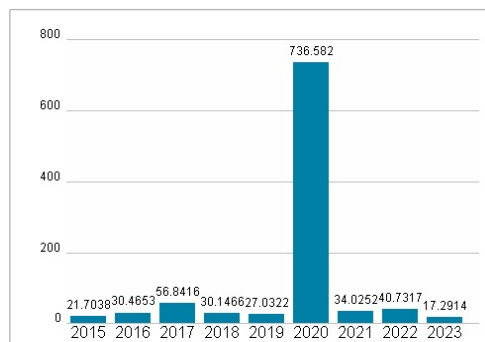
Mitarbeiter	14 021
-------------	--------

Umsatz	1473,98 Mil.
--------	--------------

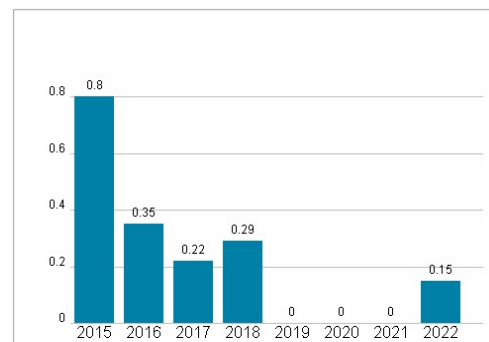


Wertentwicklung	1M	6M	1J
Performance	-4,26%	+14,41%	+20,54%
Volatilität	49,21	32,06	34,33
Volumen Ø (Stk./Tag)	2 272	2 169	1 887

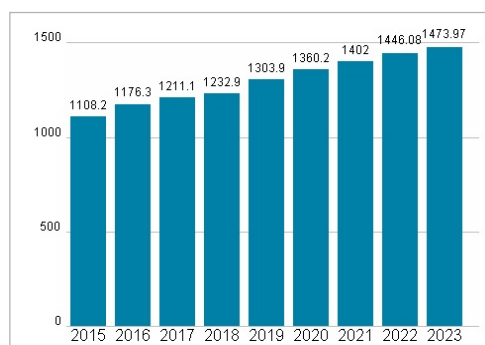
Aktuelles KGV



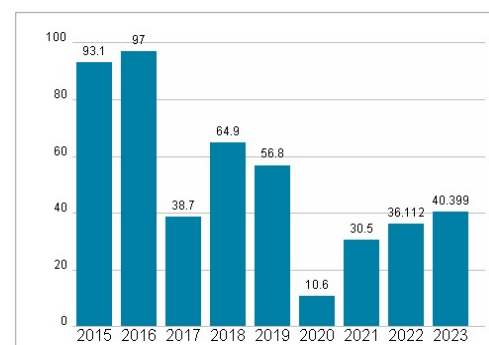
Dividende je Aktie (EUR)



Unternehmensumsatz (EUR)



EBIT (EUR)



Historische Daten: 2023 Erstellt: 12.03.2025 08:49