

MLP SE INH. O.N.

Börse: Xetra

ISIN: DE0006569908

Währung: EUR

Kurs: 6,51 EUR

Stand: 21.01.2025

Die MLP SE ist die strategische Holding der MLP Gruppe. Diese ist der Partner in allen Finanzfragen für private Kunden, Firmen und institutionelle Investoren. Sie deckt mit ihren sechs Marken ein breites Leistungsspektrum ab. MLP ist hierbei der Gesprächspartner in allen Finanzfragen. FER1 ist das Investmenthaus für institutionelle Investoren und große Privatvermögen. DOMCURA fokussiert sich als Assekuradeur auf private und gewerbliche Sachversicherungen. TPC ist Spezialist im betrieblichen Vorsorgemanagement für Unternehmen. DEUTSCHLAND.Immobilien dient als Marktplatz für Anlageimmobilien. RVM ist als Industrierversicherungsmakler auf mittelständische Unternehmen spezialisiert. Darüber hinaus verfügt MLP mit dem Tochterunternehmen MLP Banking AG über ein eigenes Kreditinstitut und besitzt eine Vollbanklizenz. Zum 31.12.2020 betreute die MLP Gruppe ein Vermögen von 42,7 Mrd. Euro.

Aktuelles KGV	12,47
Gewinn je Aktie	0,44
Letzte Dividende je Aktie	0,30
Aktuelle Dividendenrendite	5,42
Cash Flow je Aktie	1,07
Buchwert je Aktie	4,93
Akt. Marktkapitalisierung	605,71 Mil.
EBIT	70,72 Mil.
EBIT-Marge	7,26

Industrie	Finanzdienstleister
Sektor	Besondere Finanzdienstleister
Subsektor	-

Anschrift
MLP SE
Alte Heerstraße 40
D-69168 Wiesloch
www.mlp-ag.de

Investor Relations Andreas Herzog
IR-Telefon +49-6222-308-2272

IR-Email

Hauptaktionäre
Freefloat (31.84%), Familie Lautenschläger (29.16%), HanseMercur Krankenversicherung a.G. (10.03%), Universal-Investment-Gesellschaft...

Streubesitz 31,84%

Vorstand
Reinhard Loose, Manfred Bauer

Aufsichtsrat
Dr. Peter Lütke-Bornefeld, Dr. Claus-Michael Dill, Alexander Beer, Dr. h. c. Manfred Lautenschläger, Matthias Lautenschläger, Monika...

Mitarbeiter -

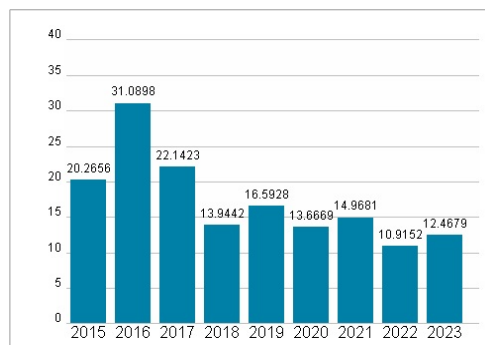
Umsatz 973,50 Mil.



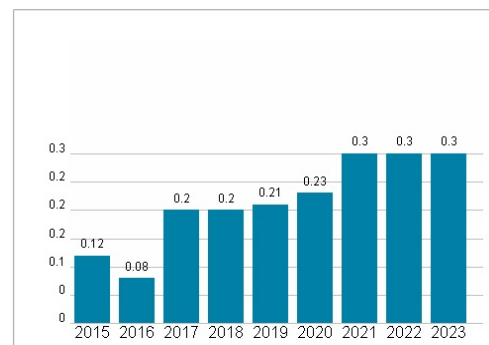
Wertentwicklung

	1M	6M	1J
Performance	+7,83%	+12,91%	+19,81%
Volatilität	20,52	20,83	22,60
Volumen Ø (Stk./Tag)	38 354	28 846	33 964

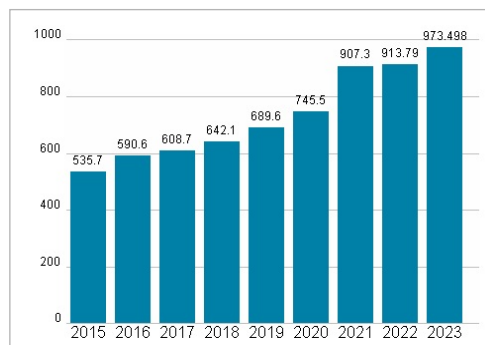
Aktuelles KGV



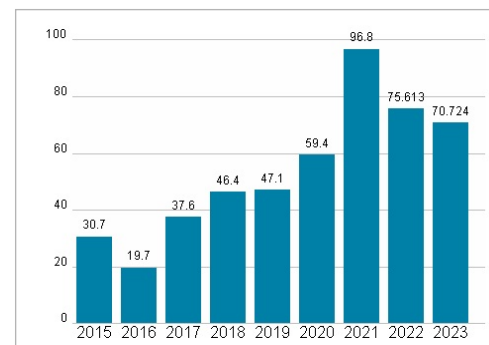
Dividende je Aktie (EUR)



Unternehmensumsatz (EUR)



EBIT (EUR)



Historische Daten: 2023

Erstellt: 23.01.2025 06:57

RISIKOHINWEISE: Die Informationen auf dieser Seite dienen ausschließlich zu Informationszwecken und sollten weder als Verkaufsangebot noch als Aufforderung zum Kauf des Wertpapiers oder einer Empfehlung zugunsten des Wertpapiers verstanden werden. Die baha GmbH und die BAWAG P.S.K. Bank für Arbeit und Wirtschaft und Österreichische Postsparkasse Aktiengesellschaft übernehmen trotz sorgfältigster Recherche keinerlei Haftung für die Richtigkeit der angegebenen Daten.

Factsheet erstellt von: www.baha.com