

# NEMETSCHKE SE O.N.

Börse: Xetra

ISIN: DE0006452907

Währung: EUR

Kurs: 117,50 EUR

Stand: 20.02.2025

Die Nemetschek SE ist einer der führenden Anbieter Europas von Software für Architektur und Bau. Das Unternehmen entwickelt, produziert und vertreibt Softwarelösungen, die in allen Phasen und Bereichen innerhalb der Bauindustrie einsetzbar sind. Die grafischen, analytischen und kaufmännischen Lösungen decken einen Großteil der gesamten Wertschöpfungskette am Bau ab – von der Planung und Visualisierung eines Gebäudes über den eigentlichen Bauprozess bis hin zur Nutzung. Im Mittelpunkt steht der Einsatz von offenen Standards (Open BIM). Zum Portfolio gehören zudem digitale Lösungen für Visualisierung, 3D-Modellierung und Animation. Die innovativen Produkte der 16 Marken der Nemetschek Group in den vier kundenorientierten Segmenten werden weltweit von rund sechs Millionen Nutzern eingesetzt.

Aktuelles KGV	56,22
Gewinn je Aktie	1,40
Letzte Dividende je Aktie	0,48
Aktuelle Dividendenrendite	0,61
Cash Flow je Aktie	2,19
Buchwert je Aktie	6,46
Akt. Marktkapitalisierung	9.066,75 Mil.
EBIT	199,50 Mil.
EBIT-Marge	23,43

Industrie	Technologie
Sektor	Software

Subsektor	-
Anschrift	Nemetschek SE Konrad-Zuse-Platz 1 D-81829 München www.nemetschek.com/

Investor Relations	Stefanie Zimmermann
IR-Telefon	+49-89-540459-250

IR-Email	investorrelations@nemetschek.com
----------	----------------------------------

Hauptaktionäre	Foundations Prof. Nemetschek (38.9%), Family Nemetschek (5.4%), Nemetschek Foundation (4%), Prof. Georg Nemetschek (2.6%)
----------------	---

Streubesitz	49,00%
-------------	--------

Vorstand	Louise Öfverström, Jon Elliott, Viktor Várkonyi
----------	---

Aufsichtsrat	Kurt Dobitsch, Patricia Geibel-Conrad, Bill Krouch, Christine Schoneweis, Prof. Dr. Andreas Soffing, Dr. Gernot Strube
--------------	--

Mitarbeiter	3 429
-------------	-------

Umsatz	851,56 Mil.
--------	-------------

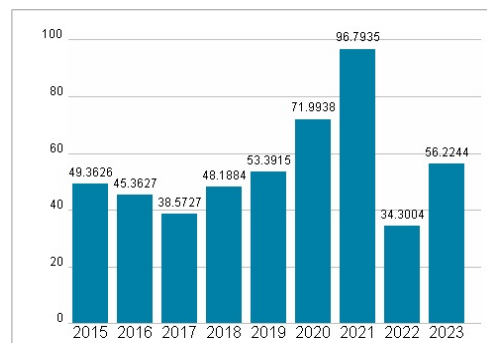
KONTRAST VERFÜGBAR



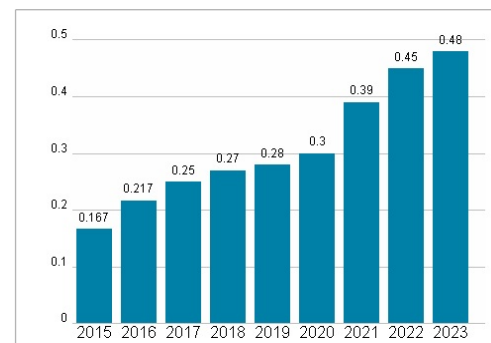
## Wertentwicklung

	1M	6M	1J
Performance	+4,54%	+29,72%	+34,32%
Volatilität	17,86	27,49	28,31
Volumen Ø (Stk./Tag)	107 167	92 398	95 528

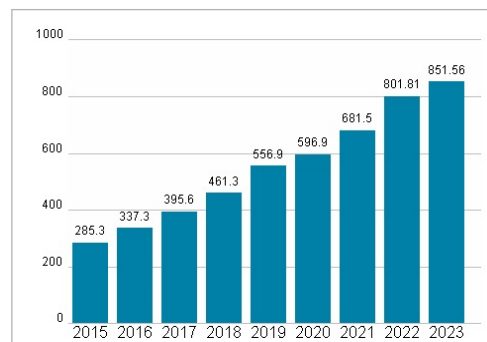
## Aktuelles KGV



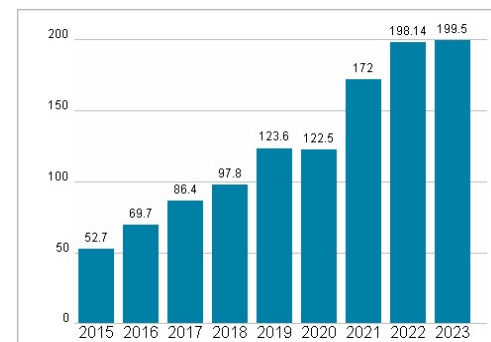
## Dividende je Aktie (EUR)



## Unternehmensumsatz (EUR)



## EBIT (EUR)



Historische Daten: 2023

Erstellt: 23.02.2025 05:48

RISIKOHINWEISE: Die Informationen auf dieser Seite dienen ausschließlich zu Informationszwecken und sollten weder als Verkaufsangebot noch als Aufforderung zum Kauf des Wertpapiers oder einer Empfehlung zugunsten des Wertpapiers verstanden werden. Die baha GmbH und die BAWAG P.S.K. Bank für Arbeit und Wirtschaft und Österreichische Postsparkasse Aktiengesellschaft übernehmen trotz sorgfältigster Recherche keinerlei Haftung für die Richtigkeit der angegebenen Daten.

Factsheet erstellt von: www.baha.com