

INFINEON TECH.AG NA O.N.

Börse: Xetra

ISIN: DE0006231004

Währung: EUR

Kurs: 29,12 EUR

Stand: 20.11.2024

Die Infineon Technologies AG ist ein führender Hersteller von Halbleiterlösungen, der sich bei der Entwicklung seiner Produkte besonders auf die Themen Energieeffizienz, Mobilität und Sicherheit fokussiert. Angeboten werden Halbleiter- und Systemlösungen für Automotive-, Industrieelektronik, Chipkarten- und Sicherheitsanwendungen. Infineon ist mit seinen Produkten in nahezu allen Bereichen des modernen Lebens, das in großen Teilen auf Elektronik basiert, vertreten. Zur Anwendung kommen Halbleiter unter anderem in der Elektronik von Fahrzeugen, in PCs, Mobiltelefonen, in Chips auf Ausweisen, Kredit- und EC-Karten, Beleuchtungsanlagen, allen Arten von Steuergeräten sowie in Haushalts- und Stromversorgungsgeräten. Durch die Übernahme der US-amerikanischen Cypress Semiconductor Corporation im April 2020 gehört Infineon zu den zehn größten Halbleiterunternehmen weltweit.

Aktuelles KGV	13,01
Gewinn je Aktie	2,41
Letzte Dividende je Aktie	0,35
Aktuelle Dividendenrendite	1,12
Cash Flow je Aktie	3,04
Buchwert je Aktie	13,09
Akt. Marktkapitalisierung	40.811,01 Mil.
EBIT	3948,00 Mil.
EBIT-Marge	24,21

Industrie Technologie

Sektor Hardware

Subsektor Halbleiter

Anschrift
 Infineon Technologies AG
 Am Campeon 1-12
 D-85579 Neubiberg
 www.infineon.com/

Investor Relations Alexander Foltin

IR-Telefon +49-89-234-23766

IR-Email
 investor.relations@infineon.com

Hauptaktionäre
 BlackRock, Inc. (7.04%), Norwegen (Norges Bank) (3.1%)

Streubesitz 75,17%

Vorstand
 Dr. Sven Schneider, Andreas Urschitz, Dr. Rutger Wijburg, Elke Reichart

Aufsichtsrat
 Dr. Herbert Diess, Xiaoqun Clever, Dr. Friedrich Eichiner, Klaus Helmrich, Dr. Ulrich Spiesshofer, Margret Suckale, Ute Wolf, Prof...

Mitarbeiter 58 590

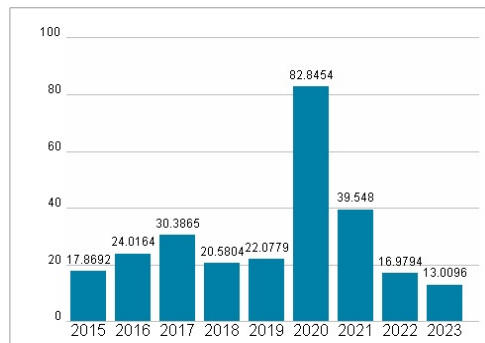
Umsatz 16309,00 Mil.



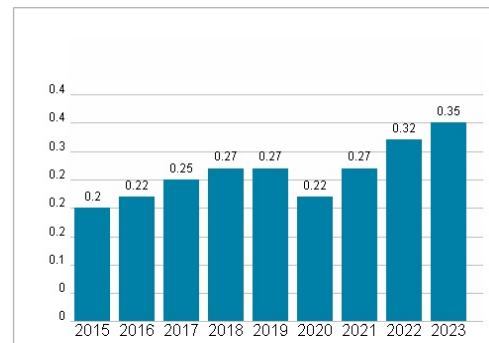
Wertentwicklung

	1M	6M	1J
Performance	-3,57%	-20,48%	-13,46%
Volatilität	37,91	34,95	36,27
Volumen Ø (Stk./Tag)	4 250 503	3 646 537	4 117 708

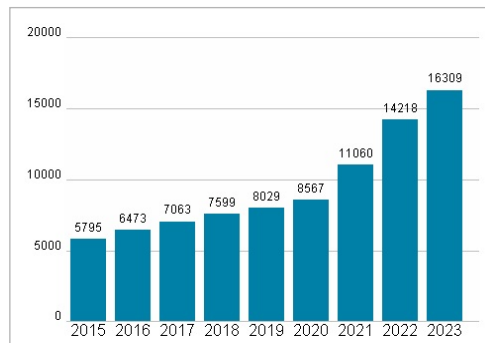
Aktuelles KGV



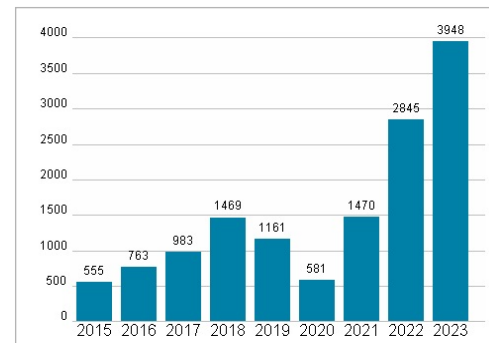
Dividende je Aktie (EUR)



Unternehmensumsatz (EUR)



EBIT (EUR)



Historische Daten: 2023

Erstellt: 21.11.2024 15:35

RISIKOHINWEIS: Die Informationen auf dieser Seite dienen ausschließlich zu Informationszwecken und sollten weder als Verkaufsangebot noch als Aufforderung zum Kauf des Wertpapiers oder einer Empfehlung zugunsten des Wertpapiers verstanden werden. Die baha GmbH und die BAWAG P.S.K. Bank für Arbeit und Wirtschaft und Österreichische Postsparkasse Aktiengesellschaft übernehmen trotz sorgfältigster Recherche keinerlei Haftung für die Richtigkeit der angegebenen Daten.

Factsheet erstellt von: www.baha.com