

ENCAVIS AG INH. O.N.

Börse: Xetra

ISIN: DE0006095003

Währung: EUR

Kurs: 17,45 EUR

Stand: 21.01.2025

Die Encavis AG (ehemals Capital Stage AG) ist als Stromanbieter vornehmlich im Bereich Erneuerbare Energien tätig. Das Unternehmen erwirbt und betreibt Solarkraftwerke und (Onshore-)Windparks in Deutschland sowie in weiteren europäischen Ländern. Innerhalb der Encavis-Gruppe ist die Encavis Asset Management AG auf den Bereich Institutioneller Anleger spezialisiert. Mit der Encavis Technical Services GmbH verfügt die Encavis-Gruppe zudem über eine Service-Einheit für die technische Betriebsführung von Solarparks. Die Encavis AG entstand 2018 durch den Zusammenschluss der Capital Stage AG mit der CHORUS Clean Energy AG.

Aktuelles KGV	11,07
Gewinn je Aktie	1,41
Letzte Dividende je Aktie	-
Aktuelle Dividendenrendite	-
Cash Flow je Aktie	1,46
Buchwert je Aktie	5,80
Akt. Marktkapitalisierung	2.510,46 Mil.
EBIT	163,06 Mil.
EBIT-Marge	34,72

Industrie	Energie und Versorgung
Sektor	Energieversorger

Subsektor	Energieversorger
-----------	------------------

Anschrift	Encavis AG Große Elbstraße 45 D-22767 Hamburg www.encavis.com/
-----------	---

Investor Relations	Jörg Peters
--------------------	-------------

IR-Telefon	+49-40-378562-242
------------	-------------------

IR-Email	ir@encavis.com
----------	----------------

Hauptaktionäre	Bank of America Corporation (4.7%), Morgan Stanley (4.3%), The Goldman Sachs Group, Inc. (4%), BlackRock, Inc. (3.6%), UBS Group AG (3...)
----------------	--

Streubesitz	22,90%
-------------	--------

Vorstand	Dr. Christoph Husmann, Mario Schirru
----------	--------------------------------------

Aufsichtsrat	Dr. Rolf Martin Schmitz, Dr. Manfred Krüper, Albert Büll, Christine Scheel, Dr. Marcus Schenck, Isabella Pfaller, Prof. Dr. Fritz...
--------------	--

Mitarbeiter	368
-------------	-----

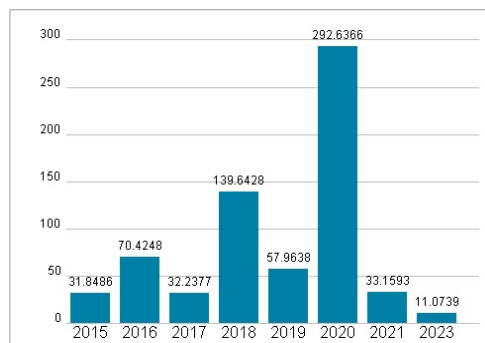
Umsatz	469,63 Mil.
--------	-------------



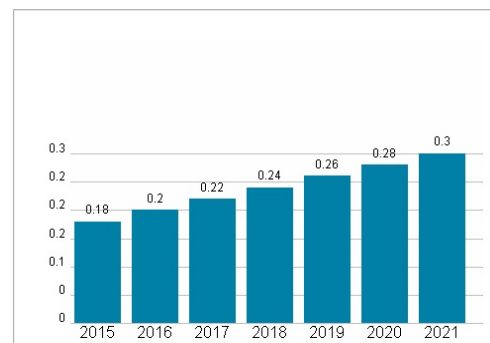
Wertentwicklung

	1M	6M	1J
Performance	+0,75%	+2,53%	+31,42%
Volatilität	2,80	6,00	32,71
Volumen Ø (Stk./Tag)	54 760	103 512	281 991

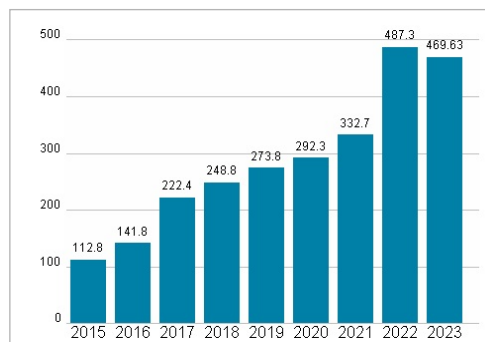
Aktuelles KGV



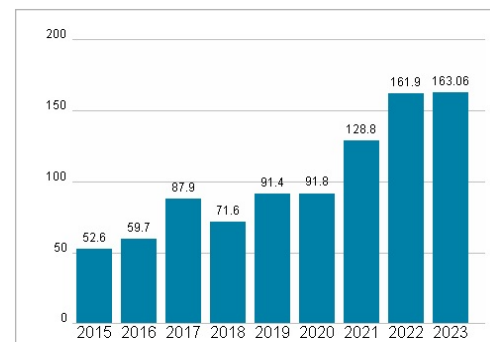
Dividende je Aktie (EUR)



Unternehmensumsatz (EUR)



EBIT (EUR)



Historische Daten: 2023

Erstellt: 22.01.2025 14:50

RISIKOHINWEISE: Die Informationen auf dieser Seite dienen ausschließlich zu Informationszwecken und sollten weder als Verkaufsangebot noch als Aufforderung zum Kauf des Wertpapiers oder einer Empfehlung zugunsten des Wertpapiers verstanden werden. Die baha GmbH und die BAWAG P.S.K. Bank für Arbeit und Wirtschaft und Österreichische Postsparkasse Aktiengesellschaft übernehmen trotz sorgfältigster Recherche keinerlei Haftung für die Richtigkeit der angegebenen Daten.

Factsheet erstellt von: www.baha.com