

CTS EVENTIM KGAA

Börse: Xetra

ISIN: DE0005470306

Währung: EUR

Kurs: 94,50 EUR

Stand: 02.04.2025

Die CTS EVENTIM AG & Co. KGaA ist eines der führenden deutschen Unternehmen in der Vermarktung von Tickets für Konzert-, Theater- und Sportveranstaltungen sowie ein Veranstalter von Live-Events. Über die Systeme der EVENTIM-Gruppe werden jährlich europaweit insgesamt rund 250 Mio. Veranstaltungstickets vermarktet. Ein wichtiger Bestandteil des Unternehmens ist zudem das Promoter-Netzwerk EVENTIM LIVE, das eine Reihe von Veranstaltern umfasst. CTS EVENTIM ist Veranstalter von bekannten Festivals, dazu zählen unter anderem „Rock am Ring“, „Rock im Park“, „Hurricane“, „Southside“ und „Lucca Summer“. Außerdem betreibt CTS EVENTIM einige der renommiertesten Veranstaltungsstätten Europas, etwa die Kölner LANXESS arena, die Berliner Waldbühne und das EVENTIM Apollo in London. Zur Vermarktung der Tickets nutzt CTS EVENTIM ein Netz von Vorverkaufsstellen, mehrere Call Centern sowie insbesondere auch Internetplattformen wie eventim.de, oeticket.com, ticketcorner.ch, ticketone.it und entradas.com.

Aktuelles KGV	24,58
Gewinn je Aktie	3,32
Letzte Dividende je Aktie	1,66
Aktuelle Dividendenrendite	2,03
Cash Flow je Aktie	5,28
Buchwert je Aktie	10,70
Akt. Marktkapitalisierung	7.837,69 Mil.
EBIT	440,49 Mil.
EBIT-Marge	15,68

Industrie	Konsumgüter
Sektor	Unterhaltung und Freizeit
Subsektor	-

Anschrift	CTS EVENTIM AG & Co. KGaA Contrescarpe 75a D-28195 Bremen www.eventim.de
-----------	---

Investor Relations	Marco Haeckermann
IR-Telefon	+49-421-3666-270
IR-Email	investor@eventim.de

Hauptaktionäre	Klaus-Peter Schulenberg (38.83%), BlackRock (5.35%), Invesco Ltd. (2.98%), George Loening (2.94%), The Vanguard Group, Inc. (2.47%), Capital...
----------------	---

Streubesitz	61,20%
-------------	--------

Vorstand	Holger Hohrein, Alexander Ruoff, Karel Dörner
----------	---

Aufsichtsrat	Dr. Bernd Kundrun, Dr. Cornelius Baur, Philipp Westermeyer, Dr. Juliane Schulenberg
--------------	---

Mitarbeiter	5 164
-------------	-------

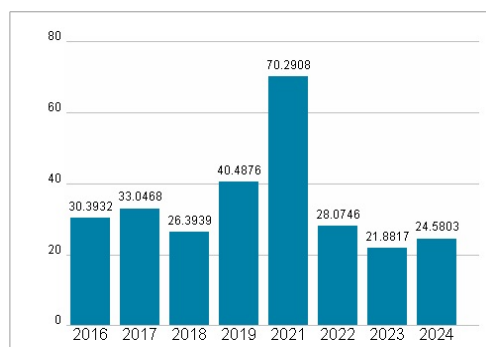
Umsatz	2808,57 Mil.
--------	--------------



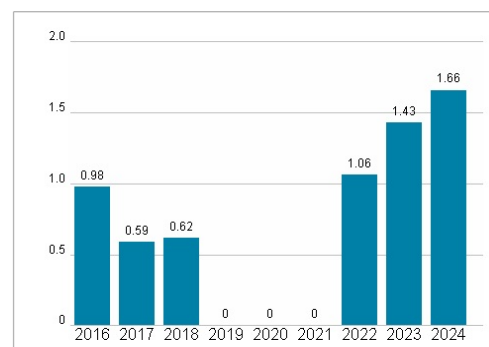
Wertentwicklung

	1M	6M	1J
Performance	-14,10%	+0,16%	+10,23%
Volatilität	38,46	32,01	29,95
Volumen Ø (Stk./Tag)	192 166	135 950	141 296

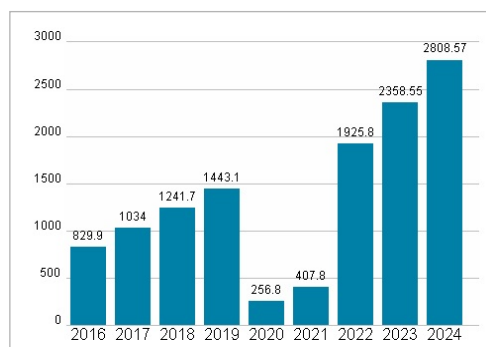
Aktuelles KGV



Dividende je Aktie (EUR)



Unternehmensumsatz (EUR)



EBIT (EUR)



Historische Daten: 2024

Erstellt: 03.04.2025 11:00

RISIKOHINWEIS: Die Informationen auf dieser Seite dienen ausschließlich zu Informationszwecken und sollten weder als Verkaufsangebot noch als Aufforderung zum Kauf des Wertpapiers oder einer Empfehlung zugunsten des Wertpapiers verstanden werden. Die baha GmbH und die BAWAG P.S.K. Bank für Arbeit und Wirtschaft und Österreichische Postsparkasse Aktiengesellschaft übernehmen trotz sorgfältigster Recherche keinerlei Haftung für die Richtigkeit der angegebenen Daten.

Factsheet erstellt von: www.baha.com