

CENIT AG O.N.

Börse: Xetra

ISIN: DE0005407100

Währung: EUR

Kurs: 8,90 EUR

Stand: 04.11.2024

Die CENIT AG Systemhaus (GENIT) ist ein international tätiges Dienstleistungsunternehmen im Bereich Informationstechnologie, insbesondere für Internet-Technologien. Mit einem Schwerpunkt auf Product Lifecycle Management- und Enterprise Content Management-Lösungen sowie Outsourcing bietet das Systemhaus maßgeschneiderte Lösungen aus einer Hand. Das in Stuttgart ansässige Unternehmen berät Industriekunden, Finanzdienstleister, Handelshäuser und Versorger bei der Einführung von Informationstechnologien. Dabei reicht das Angebot von der Auswahl geeigneter Hard- und Software über die Implementierung beim Kunden bis hin zu umfassenden Dienstleistungen wie Schulungen, Support oder Outsourcing. Ein Großteil der Kunden kommt aus dem Mittelstand, dort insbesondere aus dem Umfeld der Automobilindustrie und dem Maschinenbau wie zum Beispiel Dürr, ISE, oder Emil Bucher.

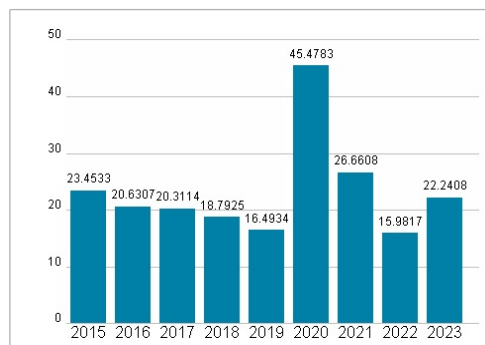
| | |
|----------------------------|---|
| Aktuelles KGV | 22,24 |
| Gewinn je Aktie | 0,54 |
| Letzte Dividende je Aktie | 0,54 |
| Aktuelle Dividendenrendite | 4,52 |
| Cash Flow je Aktie | 0,64 |
| Buchwert je Aktie | 5,06 |
| Akt. Marktkapitalisierung | 99,99 Mil. |
| EBIT | 9,22 Mil. |
| EBIT-Marge | 4,99 |
| Industrie | Technologie |
| Sektor | IT-Dienstleistungen |
| Subsektor | IT Consulting und Dienstleistungen |
| Anschrift | Cenit AG Industriestraße 52-54 D-70565 Stuttgart www.cenit.de |
| Investor Relations | Tanja Marinovic |
| IR-Telefon | +49-711-7825-3320 |
| IR-Email | aktie@cenit.de |
| Hauptaktionäre | PRIMEPULSE SE (28.07%), Baden-Württembergische Versorgungsanstalt für Ärzte, Zahnärzte und Tierärzte (5.61%), LBBW Asset Management |
| Streubesitz | - |
| Vorstand | Axel Otto |
| Aufsichtsrat | Rainer-Christian Koppitz, Regina Weinmann, Laura Schmidt |
| Mitarbeiter | 893 |
| Umsatz | 184,72 Mil. |



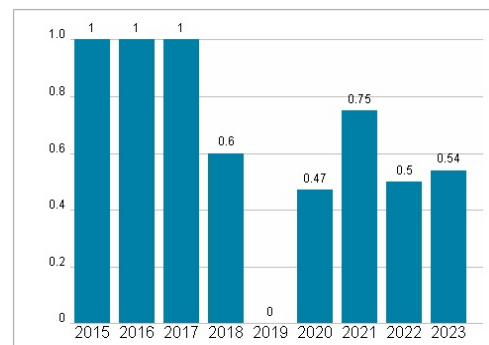
Wertentwicklung

| | 1M | 6M | 1J |
|----------------------|---------|---------|---------|
| Performance | -19,74% | -26,80% | -25,31% |
| Volatilität | 65,00 | 43,28 | 40,27 |
| Volumen Ø (Stk./Tag) | 11 015 | 9 468 | 6 598 |

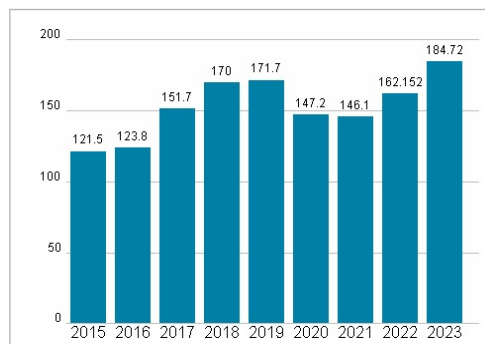
Aktuelles KGV



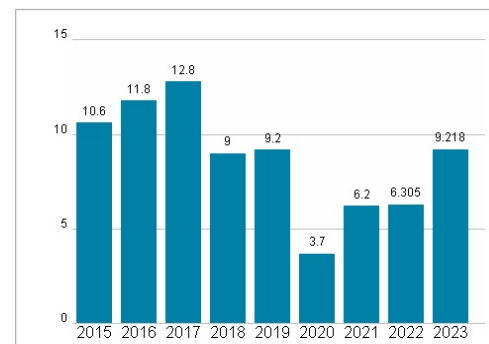
Dividende je Aktie (EUR)



Unternehmensumsatz (EUR)



EBIT (EUR)



Historische Daten: 2023 Erstellt: 05.11.2024 14:36