

# BIOTEST AG ST O.N.

Börse: Xetra

ISIN: DE0005227201

Währung: EUR

Kurs: 41,40 EUR

Stand: 20.12.2024

Biotest ist ein forschendes und produzierendes Pharma- und Biotherapeutika-Unternehmen, das sich auf die Anwendungsgebiete Immunologie und Hämatologie spezialisiert hat. Im Segment Plasma & Services entwickelt und vermarktet Biotest Immunglobuline, Gerinnungsfaktoren und Albumine, die auf Basis menschlichen Blutplasmas produziert werden und bei Erkrankungen des Immunsystems oder der blutbildenden Systeme zum Einsatz kommen. Im Segment Therapie treibt Biotest die klinische Entwicklung von monoklonalen Antikörpern, unter anderem in den Indikationen Rheuma und Blutkrebs, voran. Im Oktober 2012 erhielt die Gesellschaft die Zulassung für die 10%ige intravenöse Immunglobulinlösung Intradect. Das Präparat dient der Behandlung von primären Immundefizienzsyndromen (PID), Hypogammaglobulinämie, der primären Immunthrombozytopenie (ITP), des Guillain-Barré-Syndroms (GBS) und des Kawasaki-Syndroms. Derzeit liegt ein freiwilliges öffentliches Übernahmeangebot der CREAT Group vor.

Aktuelles KGV	13,21
Gewinn je Aktie	3,21
Letzte Dividende je Aktie	-
Aktuelle Dividendenrendite	-
Cash Flow je Aktie	-0,07
Buchwert je Aktie	12,61
Akt. Marktkapitalisierung	838,91 Mil.
EBIT	143,50 Mil.
EBIT-Marge	20,96

Industrie	Gesundheitswesen
Sektor	Medizintechnische Produkte
Subsektor	Hochentwickelte medizinische Geräte
Anschrift	Biotest AG Landsteinerstraße 5 D-63303 Dreieich www.biotest.de

Investor Relations	Dr. Monika Ruttkowski
IR-Telefon	+49-6103-801-4406
IR-Email	investor_relations@biotest.de

Hauptaktionäre	Grifols S.A. (96.2%), Polygon Global Partners LLP (0.13%), UBS Group AG (0.07%)
----------------	---

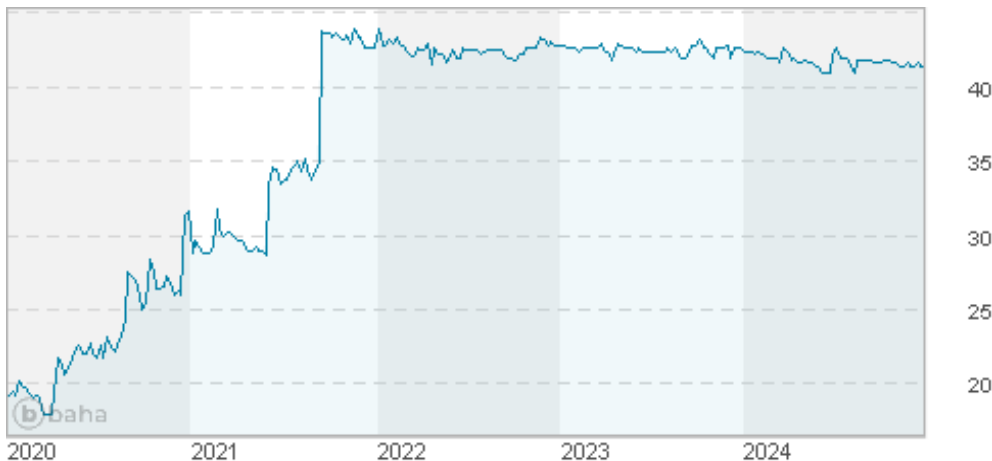
Streubesitz -

Vorstand	Ainhoa Mendizabal Zubiaga, Dr. Jörg Schüttrumpf, Dr. Michael Ramroth, Dr. Georg Floß
----------	--

Aufsichtsrat	Dr. Bernhard Ehmer, David Bell, Uta Kemmerich-Keil, Jürgen Heilmann, Dirk Schuck, Raimon Grifols Roura
--------------	--

Mitarbeiter 2 426

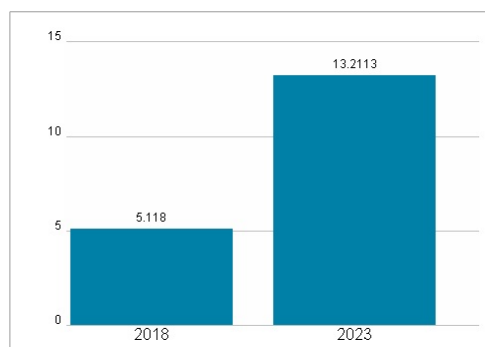
Umsatz 684,60 Mil.



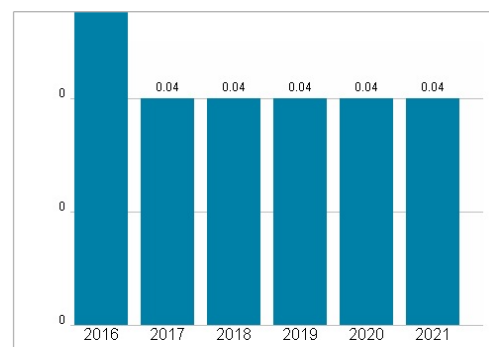
## Wertentwicklung

	1M	6M	1J
Performance	-0,48%	+0,98%	-2,82%
Volatilität	6,79	9,28	8,65
Volumen Ø (Stk./Tag)	81	80	138

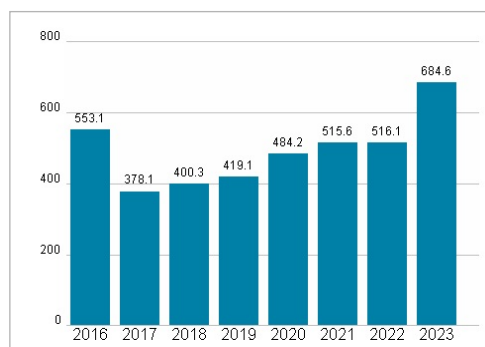
## Aktuelles KGV



## Dividende je Aktie (EUR)



## Unternehmensumsatz (EUR)



## EBIT (EUR)



Historische Daten: 2023

Erstellt: 24.12.2024 17:23

**RISIKOHINWEIS:** Die Informationen auf dieser Seite dienen ausschließlich zu Informationszwecken und sollten weder als Verkaufsangebot noch als Aufforderung zum Kauf des Wertpapiers oder einer Empfehlung zugunsten des Wertpapiers verstanden werden. Die baha GmbH und die BAWAG P.S.K. Bank für Arbeit und Wirtschaft und Österreichische Postsparkasse Aktiengesellschaft übernehmen trotz sorgfältigster Recherche keinerlei Haftung für die Richtigkeit der angegebenen Daten.

Factsheet erstellt von: www.baha.com