

AMADEUS FIRE AG

Börse: Xetra ISIN: DE0005093108 Währung: EUR Kurs: 89,90 EUR Stand: 03.10.2024

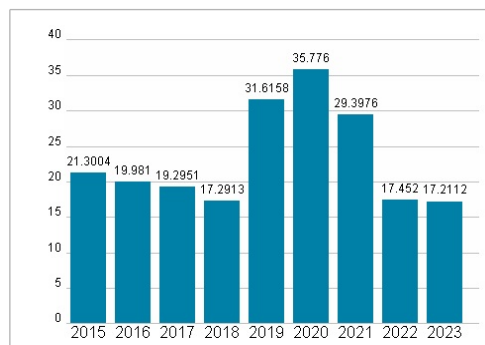
Die Amadeus-Gruppe ist führender Personal-Dienstleister und Solution Provider mit konsequenter Spezialisierung auf kaufmännische Fach- und Führungskräfte. Mit den Dienstleistungen Zeitarbeit, Personalvermittlung/Recruitment, Interim-/Projektmanagement und Weiterbildung steht die Amadeus FiRe Gruppe im Markt klar positioniert auf vier Säulen und gewährleistet flächendeckende Betreuung durch die Verbindung von regionaler Nähe und einem bundesweiten Netzwerk. Im Kerngeschäft bietet Amadeus FiRe mit den Divisionen Accounting, Office, Banking und IT-Services ein auf die Kundenbedürfnisse abgestimmtes Konzept für flexible und permanente Besetzungen im kaufmännischen Bereich und im IT-Umfeld. Der Weiterbildungsbereich besteht aus den Tochtergesellschaften Steuer-Fachschule Dr. Endriss, Akademie für Internationale Rechnungslegung und TaxMaster.

| | |
|----------------------------|---|
| Aktuelles KGV | 17,21 |
| Gewinn je Aktie | 7,12 |
| Letzte Dividende je Aktie | 5,00 |
| Aktuelle Dividendenrendite | 4,08 |
| Cash Flow je Aktie | 14,65 |
| Buchwert je Aktie | 26,22 |
| Akt. Marktkapitalisierung | 695,85 Mil. |
| EBIT | 64,70 Mil. |
| EBIT-Marge | 14,63 |
| Industrie | Konsumgüter |
| Sektor | Dienstleistungen für Endverbraucher |
| Subsektor | Dienstleistungen für Endverbraucher |
| Anschrift | Amadeus Fire AG Hanauer Landstraße 160 D-60314 Frankfurt am Main https://www.amadeus-fire.de/ |
| Investor Relations | Jan Hendrik Weesling |
| IR-Telefon | +49 69 96876-180 |
| IR-Email | investor-relations@amadeus-fire.de |
| Hauptaktionäre | foreign institutional investors (41.6%), German institutional investors (33.6%), unknown investors (24.8%) |
| Streubesitz | 49,19% |
| Vorstand | Dennis Gerlitzki |
| Aufsichtsrat | Christoph Groß, Dipl. Kfm. Michael Grimm, Heinrich Alt, Björn Empting, Angelika Kappe, Annett Martin, Stefanie Mielast, Christian Maria... |
| Mitarbeiter | 4 315 |
| Umsatz | 442,35 Mil. |

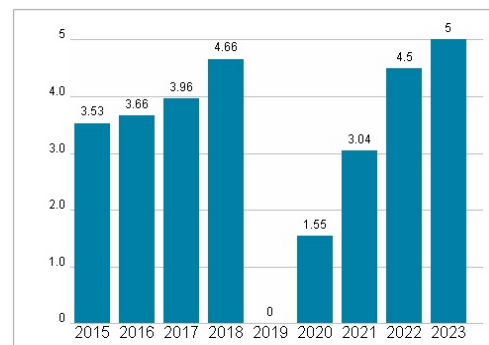


| Wertentwicklung | 1M | 6M | 1J |
|----------------------|--------|---------|---------|
| Performance | -2,69% | -23,65% | -18,56% |
| Volatilität | 24,54 | 20,99 | 22,11 |
| Volumen Ø (Stk./Tag) | 4 363 | 4 906 | 4 659 |

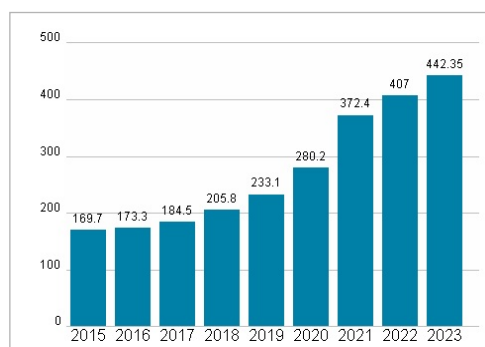
Aktuelles KGV



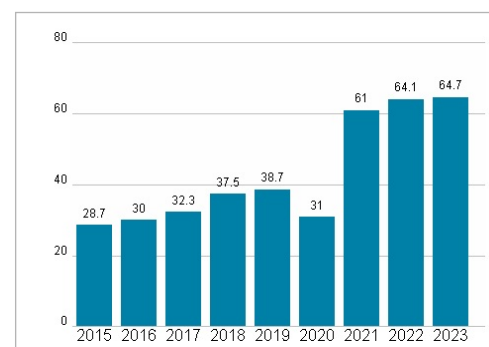
Dividende je Aktie (EUR)



Unternehmensumsatz (EUR)



EBIT (EUR)



Historische Daten: 2023 Erstellt: 05.10.2024 03:01