

KLOECKNER + CO SE NA O.N.

Börse: Frankfurt

ISIN: DE000KC01000

Währung: EUR

Kurs: 5,44 EUR

Stand: 02.07.2024

Die Klöckner & Co SE ist einer der größten produzentenunabhängigen Stahl- und Metalldistributeure im Gesamtmarkt Europa und Nordamerika. Das Hauptgeschäft der Gesellschaft liegt in der lagerhaltenden Distribution von Stahlprodukten und NE-Metallen (Nicht-Eisen-Metallen) sowie dem Betrieb von Stahl-Service-Centern. Zusätzlich werden kundenspezifische Anarbeitungsdienstleistungen wie Sägen, Plasma- und Brennschneiden, Sandstrahlen, Primern und Biegen angeboten. Kunden der Klöckner & Co Gruppe sind überwiegend kleinere und mittelständische Unternehmen verschiedener Industriezweige wie Automobilindustrie, Bauindustrie, Maschinen- und Anlagenbau, Apparatebau sowie Firmen aus dem verarbeitenden Gewerbe.

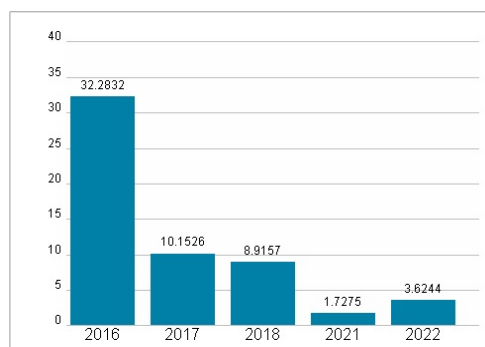
| | |
|----------------------------|---|
| Aktuelles KGV | - |
| Gewinn je Aktie | -1,91 |
| Letzte Dividende je Aktie | 0,20 |
| Aktuelle Dividendenrendite | 2,91 |
| Cash Flow je Aktie | 3,22 |
| Buchwert je Aktie | 17,52 |
| Akt. Marktkapitalisierung | 686,28 Mil. |
| EBIT | 65,80 Mil. |
| EBIT-Marge | 0,95 |
| Industrie | Rohstoffe |
| Sektor | Minen und Metalle |
| Subsektor | Stahl |
| Anschrift | Klöckner & Co SE Am Silberpalais I D-47057 Duisburg is.gd/WMIqNM |
| Investor Relations | Fabian Joseph |
| IR-Telefon | +49-203-307-2291 |
| IR-Email | ir@kloeckner.com |
| Hauptaktionäre | SWOCTEM GmbH (41.53%), The Goldman Sachs Group, Inc. (4.99%), Amiral Gestion (3.11%), Dimensional Holdings Inc. (3.01%) |
| Streubesitz | 67,60% |
| Vorstand | Dr. Oliver Falk, John Ganem |
| Aufsichtsrat | Prof. Dr. Dieter H. Vogel, Dr. Ralph Heck, Prof. Dr. Tobias Kollmann, Ute Wolf, Uwe Röhrhoff, Prof. Dr. Ing. E.h. Friedhelm Loh |
| Mitarbeiter | 7 733 |
| Umsatz | 6956,60 Mil. |



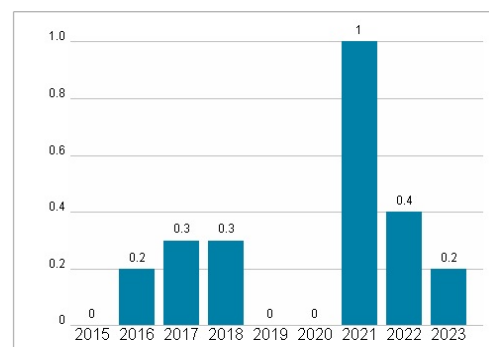
Wertentwicklung

| | 1M | 6M | 1J |
|----------------------|--------|---------|---------|
| Performance | -9,17% | -16,23% | -37,46% |
| Volatilität | 17,27 | 31,66 | 32,34 |
| Volumen Ø (Stk./Tag) | 486 | 805 | 972 |

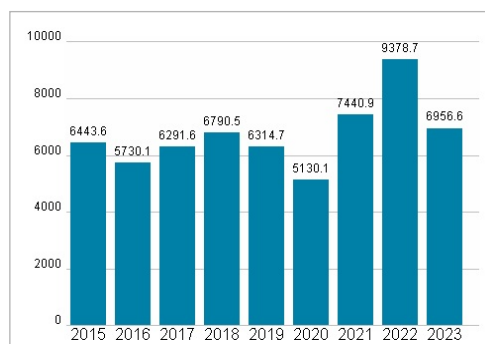
Aktuelles KGV



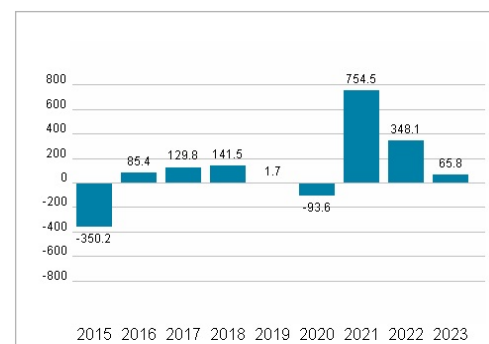
Dividende je Aktie (EUR)



Unternehmensumsatz (EUR)



EBIT (EUR)



Historische Daten: 2023

Erstellt: 03.07.2024 18:14

RISIKOHINWEISE: Die Informationen auf dieser Seite dienen ausschließlich zu Informationszwecken und sollten weder als Verkaufsangebot noch als Aufforderung zum Kauf des Wertpapiers oder einer Empfehlung zugunsten des Wertpapiers verstanden werden. Die baha GmbH und die BAWAG P.S.K. Bank für Arbeit und Wirtschaft und Österreichische Postsparkasse Aktiengesellschaft übernehmen trotz sorgfältigster Recherche keinerlei Haftung für die Richtigkeit der angegebenen Daten.

Factsheet erstellt von: www.baha.com