

# GEELY AUTO. HLDGS HD-,02

Börse: München

ISIN: KYG3777B1032

Währung: EUR

Kurs: 2,15 EUR

Stand: 20.02.2025

Geely Automobile Holdings Limited ist ein chinesischer Automobilhersteller, der sich auf die Entwicklung, die Produktion und den Vertrieb von Personenkraftwagen konzentriert. Der wichtigste Markt ist China, aber auch der Mittlere Osten, Osteuropa sowie Zentral- und Südafrika werden für Geely immer bedeutender. Zum Portfolio zählen 30 Kompletmodelle sowie eine durchgehend erreichbare Service-Hotline und knapp 1.000 Werkstätten in China; im Ausland hält das Unternehmen weitere 500 Verkaufs- und Serviceeinrichtungen.

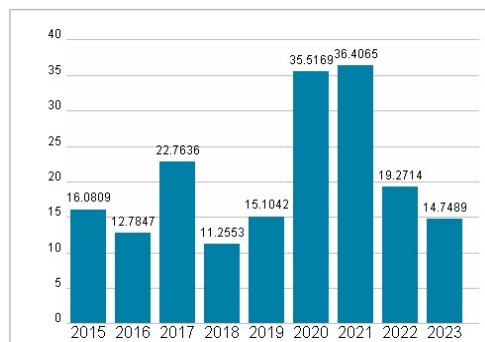
|                            |   |
|----------------------------|---|
| Aktuelles KGV              | 14,75   |
| Gewinn je Aktie            | 0,53  |
| Letzte Dividende je Aktie  | 0,20  |
| Aktuelle Dividendenrendite | 2,57  |
| Cash Flow je Aktie         | 2,22  |
| Buchwert je Aktie          | 8,00  |
| Akt. Marktkapitalisierung  | 78.293,11 Mil.  |
| EBIT                       | 0,00 Mil.   |
| EBIT-Marge                 | -   |
| Industrie                  | Konsumgüter   |
| Sektor                     | Automobil und Zulieferer  |
| Subsektor                  | Autoproduzenten   |
| Anschrift                  | Geely Automobile Holdings Limited<br>Room 2301, 23/F, Great Eagle Centre, 23<br>Hong Kong-Wanchai<br>www.geelyauto.com.hk/en/         |
| Investor Relations         |   |
| IR-Telefon                 | +852-2891-4628  |
| IR-Email                   | prime@primeintl.com.hk  |
| Hauptaktionäre             | Shu Fu Li (42.15%)  |
| Streubesitz                | 50,95%  |
| Vorstand                   | Dai Qing, Cheung Chung Yan, David, Poon Chi Kit, Chiu Yeung, Adolph   |
| Aufsichtsrat               | Li Shu Fu, Li Dong Hui, Daniel, Gui Sheng Yue, Wei Mei, Gan Jia yue, An Qing Heng, Wang Yang, Gao Jie, Mao Jian Ming, Moosa, Yu Li... |
| Mitarbeiter                | 60 000  |
| Umsatz                     | 179203,59 Mil.  |



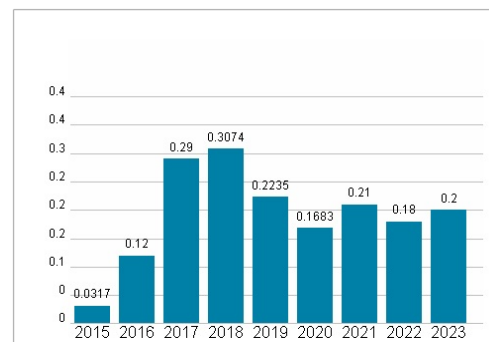
## Wertentwicklung

|                      | 1M      | 6M       | 1J       |
|----------------------|---------|----------|----------|
| Performance          | +21,07% | +130,68% | +120,47% |
| Volatilität          | 61,26   | 53,85    | 43,01    |
| Volumen Ø (Stk./Tag) | 9 100   | 7 688    | 4 445    |

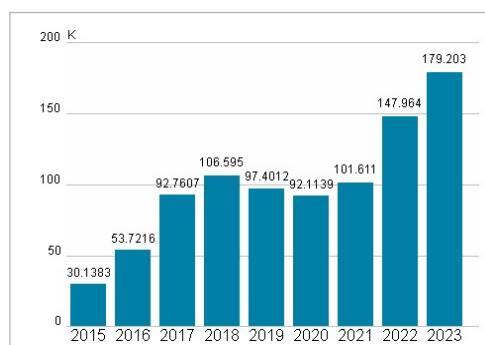
## Aktuelles KGV



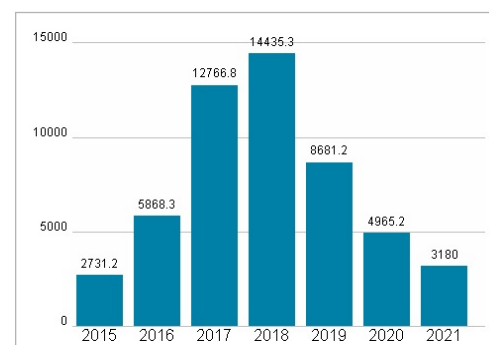
## Dividende je Aktie (CNY)



## Unternehmensumsatz (CNY)



## EBIT (CNY)



Historische Daten: 2023 Erstellt: 23.02.2025 03:36

RISIKOHINWEISE: Die Informationen auf dieser Seite dienen ausschließlich zu Informationszwecken und sollten weder als Verkaufsangebot noch als Aufforderung zum Kauf des Wertpapiers oder einer Empfehlung zugunsten des Wertpapiers verstanden werden. Die baha GmbH und die BAWAG P.S.K. Bank für Arbeit und Wirtschaft und Österreichische Postsparkasse Aktiengesellschaft übernehmen trotz sorgfältigster Recherche keinerlei Haftung für die Richtigkeit der angegebenen Daten. Factsheet erstellt von: www.baha.com