

GIVAUDAN N

Börse: SIX Swiss Exchange

ISIN: CH0010645932

Währung: CHF

Kurs: 4193,00 CHF

Stand: 28.10.2024

Die schweizerische Givaudan AG ist einer der weltweit führenden Hersteller und Entwickler von Duftstoffen, angefangen bei Waschmittelzusätzen bis hin zu den feinsten Ingredienzien edler Parfums. Des weiteren produziert das Unternehmen künstliche Aromen, welche vor allem in der Lebensmittelindustrie Verwendung finden. Das Unternehmen verfügt insgesamt über 250 Jahre Erfahrung in der Welt der Düfte und Aromen und ist somit eines der ältesten Häuser in diesem Unternehmenssektor.

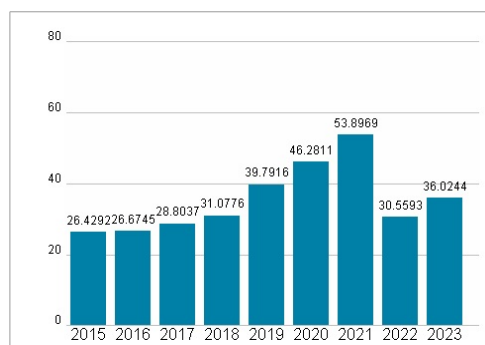
| | |
|----------------------------|---|
| Aktuelles KGV | 36,02 |
| Gewinn je Aktie | 96,71 |
| Letzte Dividende je Aktie | 68,00 |
| Aktuelle Dividendenrendite | 1,95 |
| Cash Flow je Aktie | 148,70 |
| Buchwert je Aktie | 432,44 |
| Akt. Marktkapitalisierung | 32.169,81 Mil. |
| EBIT | 1116,00 Mil. |
| EBIT-Marge | 16,14 |
| Industrie | Rohstoffe |
| Sektor | Chemie |
| Subsektor | - |
| Anschrift | Givaudan SA 5, Chemin de la Parfumerie Vernier www.givaudan.com |
| Investor Relations | Claudia Pedretti |
| IR-Telefon | +41 22 7809111 |
| IR-Email | givaudan.investors@givaudan.com |
| Hauptaktionäre | William H Gates III and Melinda French Gates (13.86%), BlackRock Inc (5.05%), Haldor Foundation (4.96%), UBS Fund Management (Switzerland)... |
| Streubesitz | 48,91% |
| Vorstand | Stewart Harris, Anne Tayac, Louie D'Amico, Maurizio Volpi, Simon Halle-Smith, Willem Mutsaerts |
| Aufsichtsrat | Calvin Grieder, Ingrid Deltenre, Olivier Filliol, Sophie Gasperment, Victor Balli, Tom Knutzen, Roberto Guidetti |
| Mitarbeiter | 16 263 |
| Umsatz | 6915,00 Mil. |



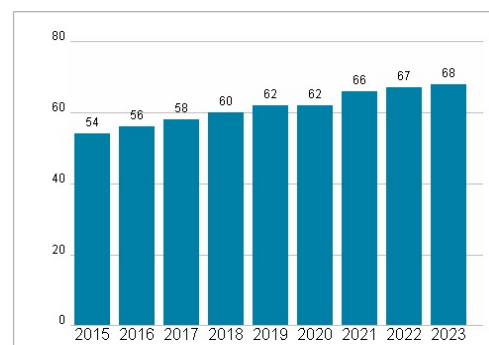
Wertentwicklung

| | 1M | 6M | 1J |
|----------------------|--------|--------|---------|
| Performance | -9,44% | +5,96% | +37,97% |
| Volatilität | 14,46 | 17,17 | 18,03 |
| Volumen Ø (Stk./Tag) | 15 931 | 15 141 | 16 690 |

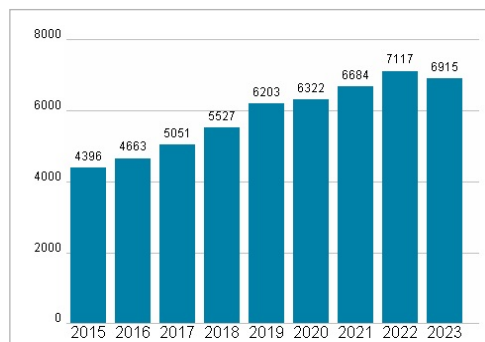
Aktuelles KGV



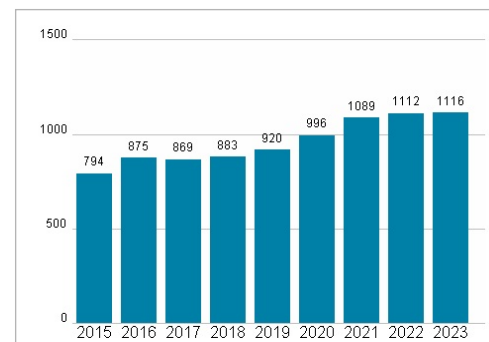
Dividende je Aktie (CHF)



Unternehmensumsatz (CHF)



EBIT (CHF)



Historische Daten: 2023

Erstellt: 29.10.2024 14:21

RISIKOHINWEISE: Die Informationen auf dieser Seite dienen ausschließlich zu Informationszwecken und sollten weder als Verkaufsangebot noch als Aufforderung zum Kauf des Wertpapiers oder einer Empfehlung zugunsten des Wertpapiers verstanden werden. Die baha GmbH und die BAWAG P.S.K. Bank für Arbeit und Wirtschaft und Österreichische Postsparkasse Aktiengesellschaft übernehmen trotz sorgfältigster Recherche keinerlei Haftung für die Richtigkeit der angegebenen Daten.

Factsheet erstellt von: www.baha.com