

# SWISSCOM N

Börse: SIX Swiss Exchange

ISIN: CH0008742519

Währung: CHF

Kurs: 512,50 CHF

Stand: 01.04.2025

Die Swisscom Gruppe ist das größte Telekommunikationsunternehmen in der Schweiz. Über ihre Konzerngesellschaften deckt das Unternehmen die inländische Nachfrage nach Dienstleistungen und Produkten in den Bereichen Sprach- und Datenkommunikation für Privat- und Geschäftskunden ab. Dazu zählen Mobilfunk, Festnetz, Internet und Digital-TV. Im Rahmen der Konzession zur Sicherstellung der flächendeckenden Grundversorgung ist Swisscom als Anbieterin auch in dünn besiedelten Gebieten des Landes präsent. Im Heimatmarkt ist Swisscom darüber hinaus im IT-Infrastruktur-Outsourcing und im Management von Kommunikationsinfrastrukturen aktiv. Mit der Tochtergesellschaft Fastweb, einem der größten Anbieter von Breitband-Telekommunikationsdienstleistungen in Italien, ist Swisscom in einem der größten Breitbandmärkte Europas vertreten. Die Swisscom gehört zu 51 Prozent der Schweizerischen Eidgenossenschaft.

Aktuelles KGV	16,96
Gewinn je Aktie	29,75
Letzte Dividende je Aktie	22,00
Aktuelle Dividendenrendite	4,36
Cash Flow je Aktie	76,77
Buchwert je Aktie	234,64
Akt. Marktkapitalisierung	26.134,08 Mil.
EBIT	1951,00 Mil.
EBIT-Marge	17,68

Industrie	Telekommunikation
Sektor	Diversifizierter Anbieter
Subsektor	Diversifizierter Anbieter
Anschrift	Swisscom AG Alte Tiefenaustraße 6 CH-3050 Bern www.swisscom.ch

Investor Relations	Louis Schmid
IR-Telefon	+41 (58) 221 6279
IR-Email	Louis.Schmid@swisscom.com

Hauptaktionäre	Swiss Confederation (50.95%), UBS Fund Management AG (3.46%), BlackRock Inc. (3.44%)
----------------	--

Streubesitz	49,03%
-------------	--------

Vorstand	Eugen Stermetz, Klementina Pejic, Isa Müller-Wegner, Urs Lehner, Dirk Wierzbitzki, Myriam Käser, Martin Vögeli, Mark Düsener
----------	--

Aufsichtsrat	Michael Rechsteiner, Roland Abt, Monique Bourquin, Guus Dekkers, Laura Cioli, Frank Esser, Sandra Lathion-Zweifel, Anna Mossberg,...
--------------	--

Mitarbeiter	19 887
-------------	--------

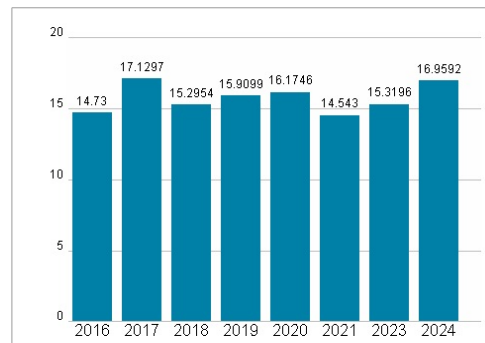
Umsatz	11 036,00 Mil.
--------	----------------



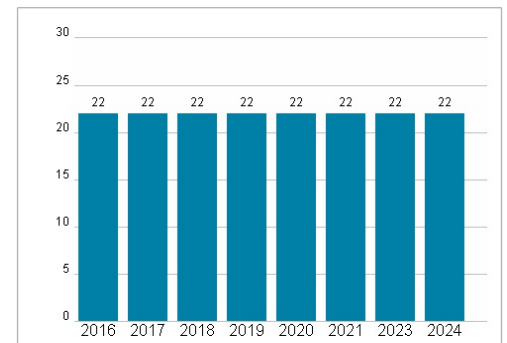
## Wertentwicklung

	1M	6M	1J
Performance	0,00%	-6,21%	-1,91%
Volatilität	18,65	14,62	12,77
Volumen Ø (Stk./Tag)	128 109	98 579	93 692

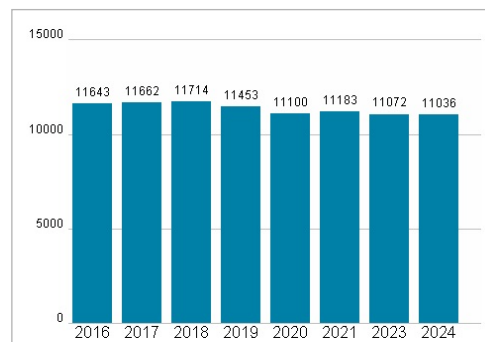
## Aktuelles KGV



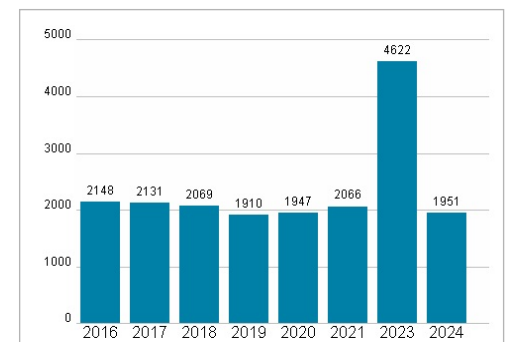
## Dividende je Aktie (CHF)



## Unternehmensumsatz (CHF)



## EBIT (CHF)



Historische Daten: 2024

Erstellt: 03.04.2025 05:18

**RISIKOHINWEIS:** Die Informationen auf dieser Seite dienen ausschließlich zu Informationszwecken und sollten weder als Verkaufsangebot noch als Aufforderung zum Kauf des Wertpapiers oder einer Empfehlung zugunsten des Wertpapiers verstanden werden. Die baha GmbH und die BAWAG P.S.K. Bank für Arbeit und Wirtschaft und Österreichische Postsparkasse Aktiengesellschaft übernehmen trotz sorgfältigster Recherche keinerlei Haftung für die Richtigkeit der angegebenen Daten.

Factsheet erstellt von: www.baha.com