

SWISS LIFE HOLDING AG N

Börse: SIX Swiss Exchange

ISIN: CH0014852781

Währung: CHF

Kurs: 689,40 CHF

Stand: 19.12.2024

Die Swiss Life-Gruppe ist ein führender europäischer Anbieter von Vorsorge- und Finanzlösungen. In den Kernmärkten Schweiz, Frankreich und Deutschland bietet Swiss Life ihren Privat- und Firmenkunden neben Lebensversicherungen auch allgemeine Versicherungs- und Vorsorgeprodukte oder Finanzdienstleistungen an. Dazu gehören z.B. Renten-, Kranken-, Kfz- sowie Feuer- und Sachversicherungen oder betriebliche Personenvorsorge, Investmentmanagement und das Private Banking, das die Betreuung wohlhabender Privatkunden, Finanz-, Steuer-, Anlage- und Vorsorgeberatungsdienstleistungen beinhaltet. Die Rentenanstalt/Swiss Life ist Marktführer in der Schweiz und eine der führenden Lebensversicherungsgesellschaften in Europa.

Aktuelles KGV	15,76
Gewinn je Aktie	37,06
Letzte Dividende je Aktie	33,00
Aktuelle Dividendenrendite	5,65
Cash Flow je Aktie	29,85
Buchwert je Aktie	254,05
Akt. Marktkapitalisierung	17.238,45 Mil.
EBIT	1497,00 Mil.
EBIT-Marge	7,75

Industrie	Finanzdienstleister
Sektor	Versicherungen

Subsektor	-
-----------	---

Anschrift	Swiss Life Holding AG General Guisan-Quai 40 CH-8022 Zürich www.swisslife.com/
-----------	---

Investor Relations	Heidi Hinterhuber
--------------------	-------------------

IR-Telefon	+41-43-284-6767
------------	-----------------

IR-Email	investor.relations@swisslife.ch
----------	---------------------------------

Hauptaktionäre	BlackRock Inc. (5.3%), UBS Fund Management AG (3.09%)
----------------	---

Streubesitz	95,22%
-------------	--------

Vorstand	Marco Gerussi, Stefan Mächler, Roman Stein, Tanguy Polet, Theo Iaponas, Dirk von der Crone
----------	--

Aufsichtsrat	Rolf Dörig, Klaus Tschüscher, Henry Peter, Franziska Tschudi Sauber, Damir Filipovic, Adrienne Corboud Fumagalli, Stefan Locker,...
--------------	---

Mitarbeiter	10 971
-------------	--------

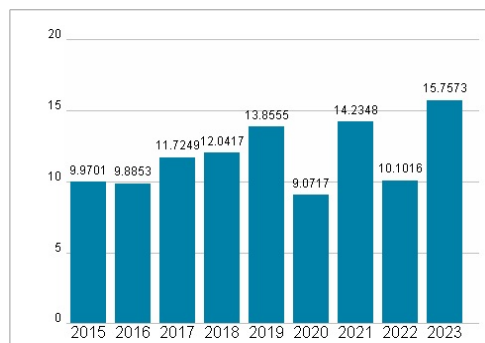
Umsatz	19306,00 Mil.
--------	---------------



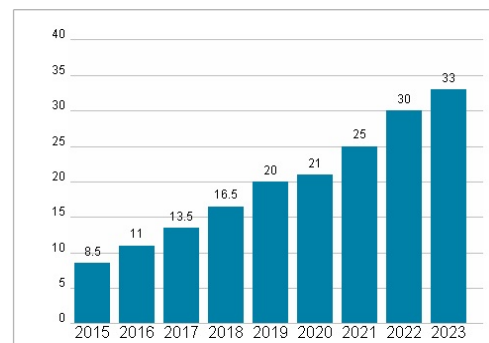
Wertentwicklung

	1M	6M	1J
Performance	-6,16%	+5,29%	+18,77%
Volatilität	19,34	15,17	16,33
Volumen Ø (Stk./Tag)	82 741	59 939	70 485

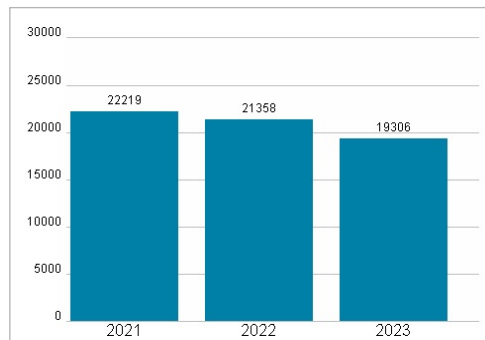
Aktuelles KGV



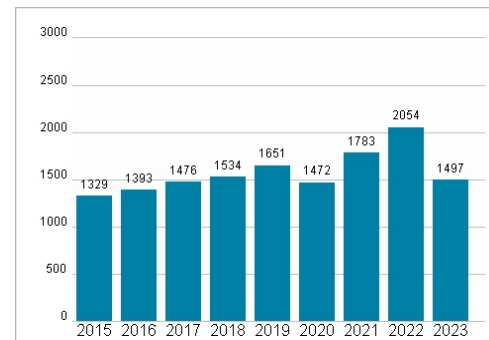
Dividende je Aktie (CHF)



Unternehmensumsatz (CHF)



EBIT (CHF)



Historische Daten: 2023

Erstellt: 23.12.2024 02:25

RISIKOHINWEISE: Die Informationen auf dieser Seite dienen ausschließlich zu Informationszwecken und sollten weder als Verkaufsangebot noch als Aufforderung zum Kauf des Wertpapiers oder einer Empfehlung zugunsten des Wertpapiers verstanden werden. Die baha GmbH und die BAWAG P.S.K. Bank für Arbeit und Wirtschaft und Österreichische Postsparkasse Aktiengesellschaft übernehmen trotz sorgfältigster Recherche keinerlei Haftung für die Richtigkeit der angegebenen Daten.

Factsheet erstellt von: www.baha.com