

META PLATF. A DL-,000006

Börse: Hamburg

ISIN: US30303M1027

Währung: EUR

Kurs: 531,70 EUR

Stand: 20.11.2024

Meta Platforms Inc. (vormals Facebook Inc.) ist ein weltweit führendes Unternehmen im Bereich soziale Medien. Das Angebot von Meta ermöglicht es den Nutzern, über verschiedene Endgeräte mit Freunden und Verwandten in Kontakt zu kommen und sich auszutauschen. Die sozialen Plattformen dienen den Nutzern auch dazu, sich über aktuelle Ereignisse auf dem Laufenden zu halten und Meinungen, Ideen, Fotos und Videos mit ihren Kontakten zu teilen. Zum Angebot von Facebook Inc. gehören Facebook, Instagram, Messenger, WhatsApp und Oculus. Die Nutzung der verschiedenen Dienste ist kostenlos. Das Unternehmen erzielt seine Umsätze nahezu ausschließlich über Werbeeinnahmen. Die Fülle an personenbezogenen Daten, ermöglicht Werbekunden durch Algorithmen personalisierte Werbung zu schalten. Dabei werden Faktoren wie Alter, Geschlecht, Aufenthaltsort, Interessen und Verhaltensmuster herangezogen.

Aktuelles KGV	19,92
Gewinn je Aktie	17,77
Letzte Dividende je Aktie	-
Aktuelle Dividendenrendite	-
Cash Flow je Aktie	32,32
Buchwert je Aktie	69,62
Akt. Marktkapitalisierung	778.729,31 Mil.
EBIT	46751,00 Mil.
EBIT-Marge	34,66

Industrie: Internet

Sektor: Internet

Subsektor: Internetsoftware und Dienstleistungen

Anschrift: Meta Platforms Inc.
1601 Willow Road
Menlo Park, California 94025, USA
<https://about.meta.com/>

Investor Relations: Deborah Crawford

IR-Telefon: +1-650-384-2083

IR-Email: investor@fb.com

Hauptaktionäre: Vanguard Group (8.50349%), BlackRock Inc. (7.18734%), FMR LLC. (6.10065%), State Street Corporation (4.06537%), JP Morgan Chase & Co...

Streubesitz: 79,60%

Vorstand: Susan Li, Javier Olivan, Nick Clegg, Andrew Bosworth, Chris Cox, Jennifer Newstead

Aufsichtsrat: Mark Zuckerberg, Sheryl Sandberg, Peggy Alford, Marc L. Andreessen, John Arnold, Andrew W. Houston, Nancy Killefer, Robert M. Kimmitt...

Mitarbeiter: -

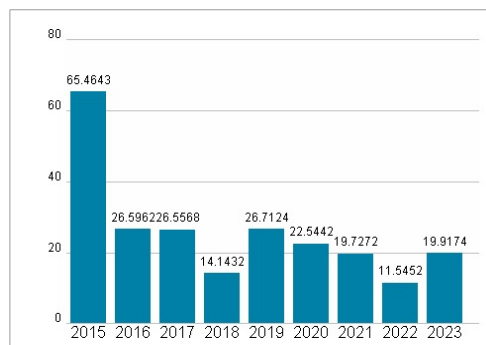
Umsatz: 134902,00 Mil.




Wertentwicklung

	1M	6M	1J
Performance	+1,08%	+23,47%	+71,15%
Volatilität	34,31	35,07	38,29
Volumen Ø (Stk./Tag)	90	75	110

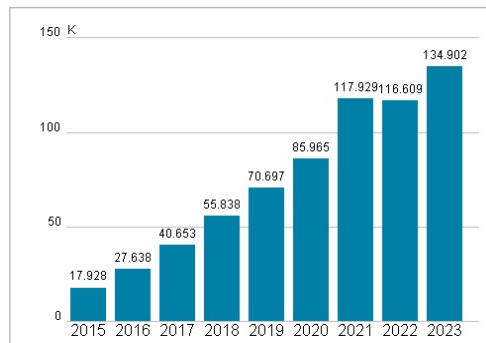
Aktuelles KGV



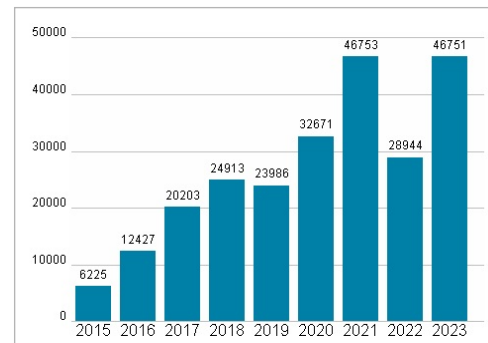
Dividende je Aktie (USD)



Unternehmensumsatz (USD)



EBIT (USD)



Historische Daten: 2023

Erstellt: 22.11.2024 04:35

RISIKOHINWEISE: Die Informationen auf dieser Seite dienen ausschließlich zu Informationszwecken und sollten weder als Verkaufsangebot noch als Aufforderung zum Kauf des Wertpapiers oder einer Empfehlung zugunsten des Wertpapiers verstanden werden. Die baha GmbH und die BAWAG P.S.K. Bank für Arbeit und Wirtschaft und Österreichische Postsparkasse Aktiengesellschaft übernehmen trotz sorgfältigster Recherche keinerlei Haftung für die Richtigkeit der angegebenen Daten.

Factsheet erstellt von: www.baha.com