

Oesterreichische Post AG

Börse: Nasdaq Other OTC

ISIN: AT0000APOST4

Währung: USD

Kurs: 32,50 USD

Stand: 26.07.2024

Die Österreichische Post AG ist der landesweit führende Logistik- und Postdienstleister. Als Teil der kritischen Infrastruktur gewährleistet die Österreichische Post die Versorgungssicherheit des Landes. Das Angebot des Unternehmens erstreckt sich von der Beförderung von klassischen Briefsendungen, adressierten und unadressierten Werbesendungen über Pakete und Express-Sendungen. Darüber hinaus bietet die Österreichische Post weitere Logistiklösungen sowie vielfältige Mehrwertdienstleistungen wie Geld- und Werttransporte, Webshop-Logistik und Webshop-Infrastruktur an. Im flächendeckendsten Filialnetz Österreichs werden neben Services zu Post und Telekommunikation auch Finanzdienstleistungen angeboten.

Aktuelles KGV	16,66
Gewinn je Aktie	1,96
Letzte Dividende je Aktie	1,78
Aktuelle Dividendenrendite	5,44
Cash Flow je Aktie	3,77
Buchwert je Aktie	10,12
Akt. Marktkapitalisierung	2.208,97 Mil.
EBIT	190,20 Mil.
EBIT-Marge	6,94

Industrie	Industrie
Sektor	Transport

Subsektor	-
Anschrift	Österreichische Post AG

Rochusplatz 1
A-1030 Wien
www.post.at

Investor Relations	Harald Hagenauer
--------------------	------------------

IR-Telefon	+43-577-67-30401
------------	------------------

IR-Email	investor@post.at
----------	------------------

Hauptaktionäre	ÖBAG (52.8%), free float (47.2%)
----------------	----------------------------------

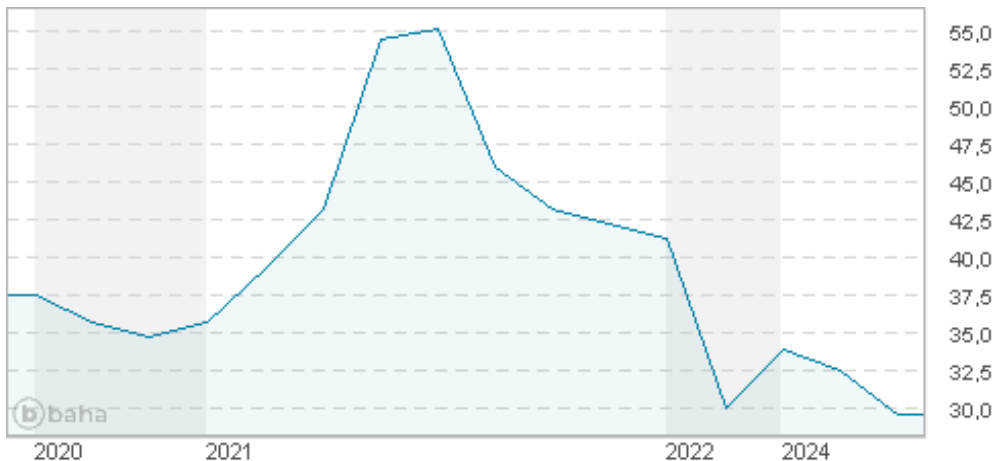
Streubesitz	47,15%
-------------	--------

Vorstand	Peter Umundum
----------	---------------

Aufsichtsrat	Elisabeth Stadler, Stefan Fürnsinn, Huberta Gheneff, Felicia Kölliker, Peter E. Kruse, Bernhard Spalt, Christiane Wenckheim, Ulrike...
--------------	--

Mitarbeiter	27 254
-------------	--------

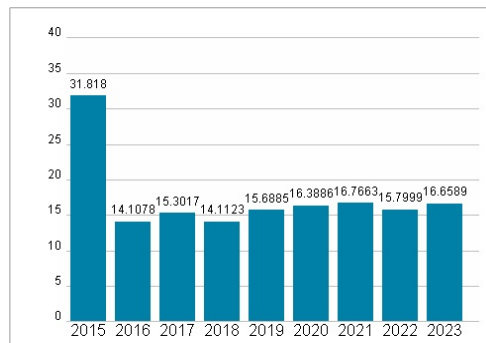
Umsatz	2740,80 Mil.
--------	--------------



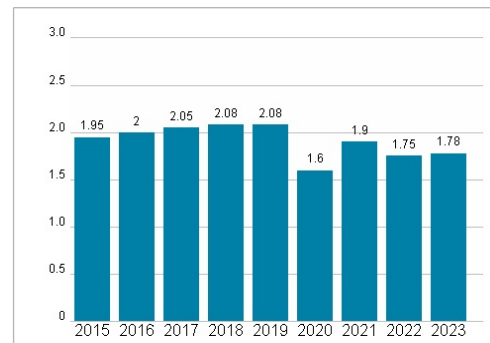
Wertentwicklung

	1M	6M	1J
Performance	0,00%	-12,67%	-1,03%
Volatilität			5,81
Volumen Ø (Stk./Tag)	00	435	323

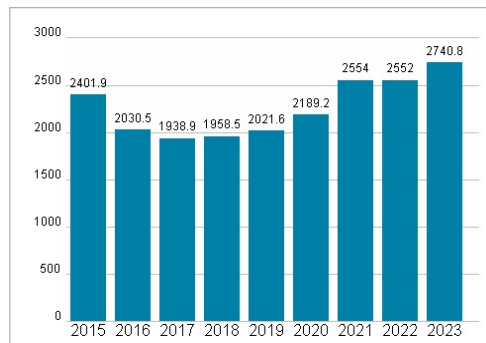
Aktuelles KGV



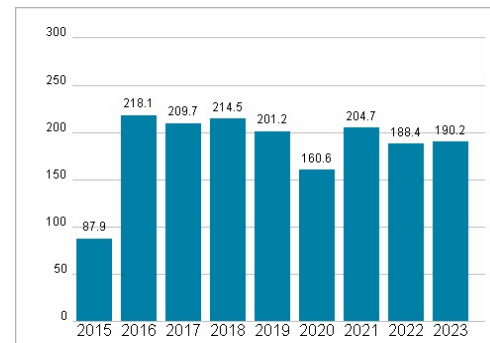
Dividende je Aktie (EUR)



Unternehmensumsatz (EUR)



EBIT (EUR)



Historische Daten: 2023

Erstellt: 22.01.2025 07:48

RISIKOHINWEISE: Die Informationen auf dieser Seite dienen ausschließlich zu Informationszwecken und sollten weder als Verkaufsangebot noch als Aufforderung zum Kauf des Wertpapiers oder einer Empfehlung zugunsten des Wertpapiers verstanden werden. Die baha GmbH und die BAWAG P.S.K. Bank für Arbeit und Wirtschaft und Österreichische Postsparkasse Aktiengesellschaft übernehmen trotz sorgfältigster Recherche keinerlei Haftung für die Richtigkeit der angegebenen Daten.

Factsheet erstellt von: www.baha.com