

WOLTERS KLUWER NAM. EO-I2

Börse: Xetra

ISIN: NL0000395903

Währung: EUR

Kurs: 153,55 EUR

Stand: 21.11.2024

Wolters Kluwer NV ist eine international tätige Unternehmensgruppe, die Fachinformationen in elektronischer und gedruckter Form anbietet. Die Geschäftsaktivitäten sind in die Produktgruppen Gesundheit, Steuer und Rechnungswesen, Finanzen, Risiko und Complianceleistungen und Legal und Behörden gegliedert. Offeriert werden Onlineprodukte und Onlinedienstleistungen sowie Bücher, Lehrbücher, Nachschlagewerke, Lernsysteme, analytische Werkzeuge, Zeitschriften und Einzelveröffentlichungen. Der Kundenkreis setzt sich aus Wirtschaftsprüfungs- und Revisionsgesellschaften, Anwalts- und Steuerkanzleien, Rechtspädagogen, Personalabteilungen, Universitäten, Bibliotheken, Finanzdienstleistern, Versicherungen, Transportunternehmen, medizinischen Fachkräften wie auch staatlichen Behörden zusammen. Die Gesellschaft hat ihren Hauptsitz in Alphen aan den Rijn, Holland.

Aktuelles KGV	30,74
Gewinn je Aktie	4,19
Letzte Dividende je Aktie	2,08
Aktuelle Dividendenrendite	1,62
Cash Flow je Aktie	6,42
Buchwert je Aktie	7,27
Akt. Marktkapitalisierung	30.953,77 Mil.
EBIT	1323,00 Mil.
EBIT-Marge	23,69

Industrie	Medien
Sektor	Verlagswesen
Subsektor	Verlagswesen

Anschrift
 Wolters Kluwer NV
 Zuidpoelsingel 2
 NL-2408 ZE Alphen aan den Rijn
 www.wolterskluwer.com

Investor Relations Meg Geldens
 IR-Telefon +31-172-641407
 IR-Email ir@wolterskluwer.com

Hauptaktionäre
 Freefloat (77.74%), Lazard Asset Management Company, LLC (5.09%), Mawer Investment Management Ltd. (5.02%), FIL Limited (4.02%)

Streubesitz 77,74%

Vorstand
 Kevin Entricken

Aufsichtsrat
 Frans Cremers, Ann Ziegler, Bertrand Bodson, Chris Vogelzang, Jack de Kreij, Jeanette Vandebroek

Mitarbeiter 21 438

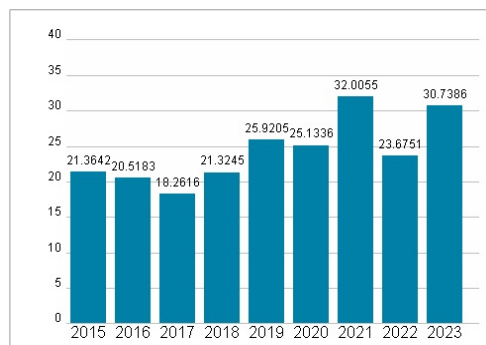
Umsatz 5584,00 Mil.



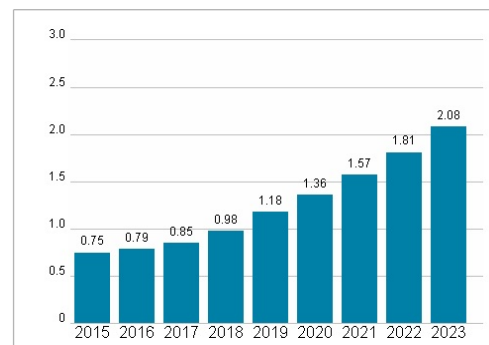
Wertentwicklung

	1M	6M	1J
Performance	+1,49%	+8,36%	+28,95%
Volatilität	26,29	18,60	16,71
Volumen Ø (Stk./Tag)	169	184	190

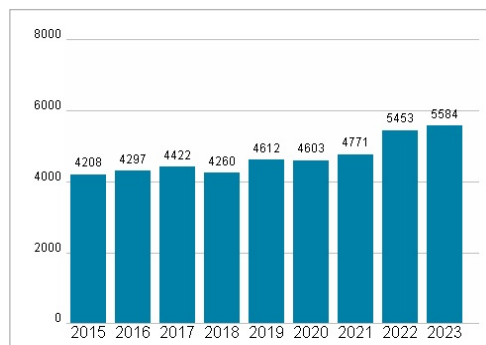
Aktuelles KGV



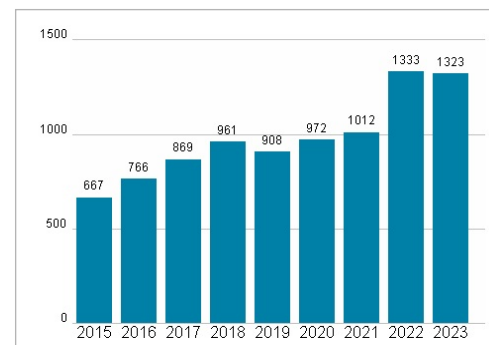
Dividende je Aktie (EUR)



Unternehmensumsatz (EUR)



EBIT (EUR)



Historische Daten: 2023

Erstellt: 22.11.2024 18:12

RISIKOHINWEISE: Die Informationen auf dieser Seite dienen ausschließlich zu Informationszwecken und sollten weder als Verkaufsangebot noch als Aufforderung zum Kauf des Wertpapiers oder einer Empfehlung zugunsten des Wertpapiers verstanden werden. Die baha GmbH und die BAWAG P.S.K. Bank für Arbeit und Wirtschaft und Österreichische Postsparkasse Aktiengesellschaft übernehmen trotz sorgfältigster Recherche keinerlei Haftung für die Richtigkeit der angegebenen Daten.

Factsheet erstellt von: www.baha.com