

# YOC AG O.N.

Börse: Xetra

ISIN: DE0005932735

Währung: EUR

Kurs: 16,50 EUR

Stand: 03.04.2025

YOC ist ein Technologie-Unternehmen und entwickelt Software für den digitalen Werbemarkt. Mit Hilfe der programmatischen Handelsplattform VIS.X®, ermöglicht YOC ein optimales Werbeerlebnis für Werbetreibende, Publisher und Nutzer des mobilen Internets sowie mobiler Applikationen. Werbekunden erhalten durch die Verwendung von VIS.X® und den aufmerksamkeitsstarken Werbeformaten von YOC die Möglichkeit, die Bekanntheit ihrer Marke in Verbindung mit hochwertigem Werbeinventar zu steigern. Renommierte Premium-Publisher bieten eine globale Media-Reichweite an und profitieren von der hohen Monetarisierung der Plattform VIS.X®. Das Unternehmen ist als Pionier des Mobile Advertising seit 2001 auf dem Markt und seit 2009 im Prime Standard der Deutschen Börse gelistet. Der Hauptsitz des Unternehmens befindet sich in Berlin.

Aktuelles KGV	17,68
Gewinn je Aktie	0,83
Letzte Dividende je Aktie	-
Aktuelle Dividendenrendite	-
Cash Flow je Aktie	1,12
Buchwert je Aktie	1,32
Akt. Marktkapitalisierung	51,10 Mil.
EBIT	2,93 Mil.
EBIT-Marge	9,57

Industrie	Technologie
Sektor	Software
Subsektor	Applikationssoftware
Anschrift	YOC AG Greifswalder Str. 212 D-10405 Berlin group.yoc.com/

Investor Relations	
IR-Telefon	
IR-Email	ir@yoc.com

Hauptaktionäre	Free float (51%), Management Board (18.89%), Dr. Kyra Heiss (10.25%), Karl-J. Kraus (5.15%), Dr. Martin Steinmeyer (3.97%), HHS Grundstücks-...
----------------	---

Streubesitz	51,00%
-------------	--------

Vorstand	
----------	--

Aufsichtsrat	Dr. Nikolaus Breuel, Konstantin Graf Lambsdorff, Sacha Berlik
--------------	---

Mitarbeiter	88
-------------	----

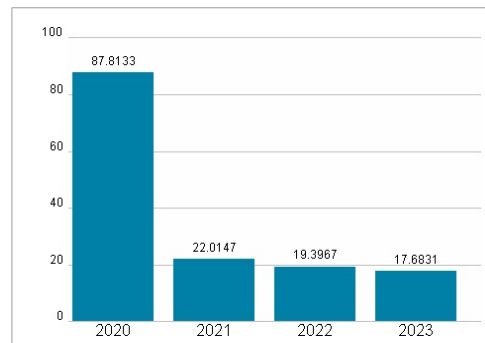
Umsatz	30,62 Mil.
--------	------------



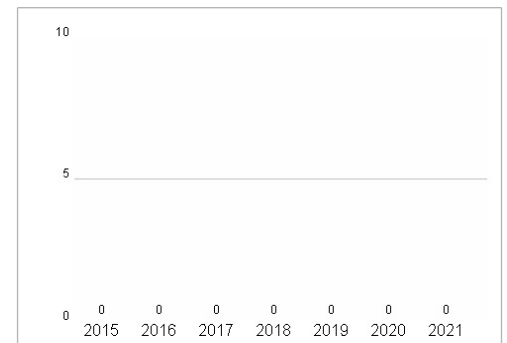
## Wertentwicklung

	1M	6M	1J
Performance	-17,88%	-9,82%	-10,37%
Volatilität	44,31	43,41	42,75
Volumen Ø (Stk./Tag)	3 499	2 873	2 942

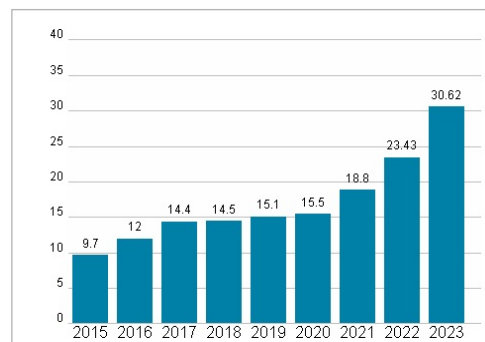
## Aktuelles KGV



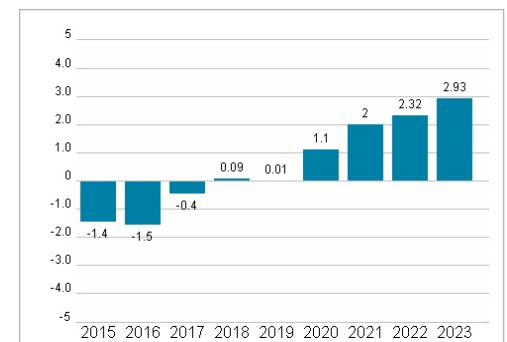
## Dividende je Aktie (EUR)



## Unternehmensumsatz (EUR)



## EBIT (EUR)



Historische Daten: 2023

Erstellt: 05.04.2025 18:08