

ZUMTOBEL GROUP AG INH. A

Börse: Frankfurt

ISIN: AT0000837307

Währung: EUR

Kurs: 4,79 EUR

Stand: 19.12.2024

Die Zumtobel AG zählt zu den führenden Unternehmen in der Lichtindustrie. Die Unternehmensgruppe, die aus der 1950 gegründeten Elektrogeräte und Kunstharzpresswerk W. Zumtobel KG hervorging, bietet heute ein vollständiges Angebot an professionellen ganzheitlichen Lichtlösungen, Leuchten, Lichtmanagement und Lichtkomponenten für Anwendungen im Innen- und Außenbereich. Die Unternehmensgruppe gliedert sich in zwei Bereiche: die Zumtobel Lighting Division mit den Marken Zumtobel, Thorn und Reiss für das Leuchtengeschäft und das Components Segment mit dem Unternehmen TRIDONIC.

Aktuelles KGV	10,49
Gewinn je Aktie	0,57
Letzte Dividende je Aktie	0,25
Aktuelle Dividendenrendite	4,18
Cash Flow je Aktie	2,37
Buchwert je Aktie	9,84
Akt. Marktkapitalisierung	257,77 Mil.
EBIT	49,46 Mil.
EBIT-Marge	4,39

Industrie	Industrie
Sektor	Diversifizierte Industrieunternehmen
Subsektor	Diversifizierte Industrieunternehmen
Anschrift	Zumtobel Group AG Höchsterstraße 8 A-6850 Dornbirn www.zumtobelgroup.com

Investor Relations	Emanuel Hagspiel
IR-Telefon	+43-5572-509-1125
IR-Email	emanuel.hagspiel@zumtobelgroup.com

Hauptaktionäre	Familie Zumtobel (36.16%)
----------------	---------------------------

Streubesitz	63,00%
-------------	--------

Vorstand	Thomas Erath, Bernard Motzko, Marcus Franz
----------	--

Aufsichtsrat	Karin Zumtobel-Chammah, Georg Pachta-Reyhofen, Volkhard Hofmann, Christian Beer, Dietmar Dünser, Eva Kienle, Isabel Kreilhuber, Richard...
--------------	--

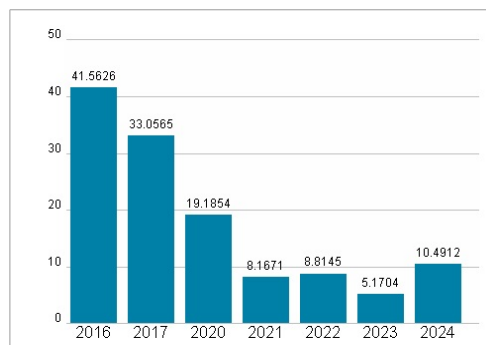
Mitarbeiter	5 350
-------------	-------

Umsatz	1126,97 Mil.
--------	--------------

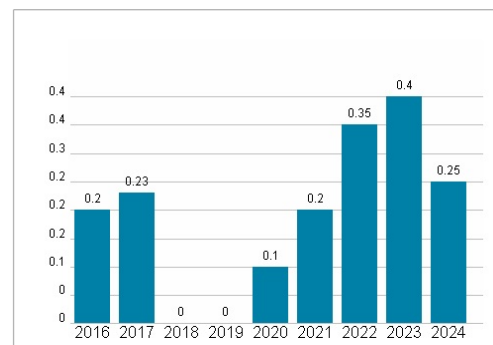


Wertentwicklung	1M	6M	1J
Performance	+0,20%	-18,09%	-20,95%
Volatilität	37,29	28,86	26,37
Volumen Ø (Stk./Tag)	199	112	79

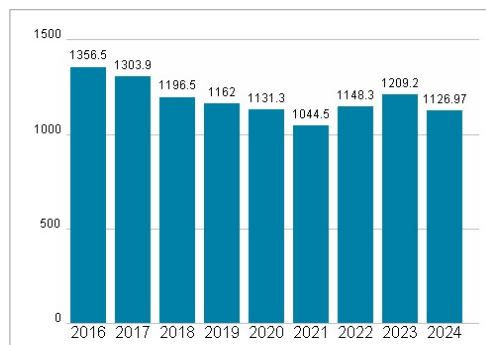
Aktuelles KGV



Dividende je Aktie (EUR)



Unternehmensumsatz (EUR)



EBIT (EUR)



Historische Daten: 2024 Erstellt: 22.12.2024 20:54

RISIKOHINWEISE: Die Informationen auf dieser Seite dienen ausschließlich zu Informationszwecken und sollten weder als Verkaufsangebot noch als Aufforderung zum Kauf des Wertpapiers oder einer Empfehlung zugunsten des Wertpapiers verstanden werden. Die baha GmbH und die BAWAG P.S.K. Bank für Arbeit und Wirtschaft und Österreichische Postsparkasse Aktiengesellschaft übernehmen trotz sorgfältigster Recherche keinerlei Haftung für die Richtigkeit der angegebenen Daten.

Factsheet erstellt von: www.baha.com