

ZUMTOBEL GROUP AG INH. A

Börse: München

ISIN: AT0000837307

Währung: EUR

Kurs: 4,55 EUR

Stand: 03.04.2025

Die Zumtobel AG zählt zu den führenden Unternehmen in der Lichtindustrie. Die Unternehmensgruppe, die aus der 1950 gegründeten Elektrogeräte und Kunstharzpresswerk W. Zumtobel KG hervorging, bietet heute ein vollständiges Angebot an professionellen ganzheitlichen Lichtlösungen, Leuchten, Lichtmanagement und Lichtkomponenten für Anwendungen im Innen- und Außenbereich. Die Unternehmensgruppe gliedert sich in zwei Bereiche: die Zumtobel Lighting Division mit den Marken Zumtobel, Thorn und Reiss für das Leuchtengeschäft und das Components Segment mit dem Unternehmen TRIDONIC.

| | |
|----------------------------|-------------|
| Aktuelles KGV | 10,50 |
| Gewinn je Aktie | 0,57 |
| Letzte Dividende je Aktie | 0,25 |
| Aktuelle Dividendenrendite | 4,18 |
| Cash Flow je Aktie | 2,37 |
| Buchwert je Aktie | 9,83 |
| Akt. Marktkapitalisierung | 258,02 Mil. |
| EBIT | 49,46 Mil. |
| EBIT-Marge | 4,39 |

| | |
|-----------|---|
| Industrie | Industrie |
| Sektor | Diversifizierte Industrieunternehmen |
| Subsektor | Diversifizierte Industrieunternehmen |
| Anschrift | Zumtobel Group AG Höchsterstraße 8 A-6850 Dornbirn www.zumtobelgroup.com |

| | |
|--------------------|------------------------------------|
| Investor Relations | Emanuel Hagspiel |
| IR-Telefon | +43-5572-509-1125 |
| IR-Email | emanuel.hagspiel@zumtobelgroup.com |

| | |
|----------------|---------------------------|
| Hauptaktionäre | Familie Zumtobel (36.16%) |
|----------------|---------------------------|

| | |
|-------------|--------|
| Streubesitz | 63,00% |
|-------------|--------|

| | |
|----------|--|
| Vorstand | Thomas Erath, Bernard Motzko, Marcus Franz |
|----------|--|

| | |
|--------------|--|
| Aufsichtsrat | Karin Zumtobel-Chammah, Georg Pachta-Reyhofen, Volkhard Hofmann, Christian Beer, Dietmar Dünser, Eva Kienle, Isabel Kreilhuber, Richard... |
|--------------|--|

| | |
|-------------|-------|
| Mitarbeiter | 5 350 |
|-------------|-------|

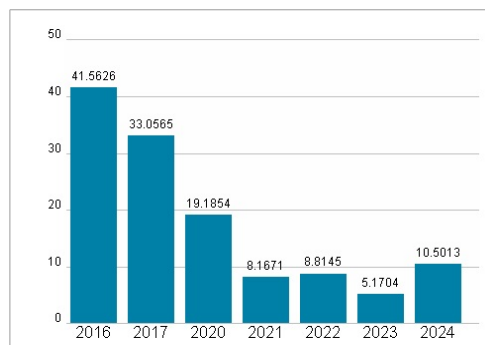
| | |
|--------|--------------|
| Umsatz | 1126,97 Mil. |
|--------|--------------|



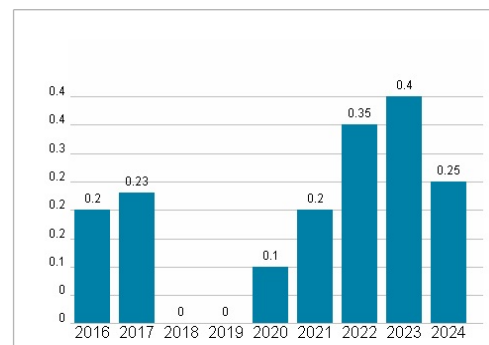
Wertentwicklung

| | 1M | 6M | 1J |
|----------------------|--------|---------|---------|
| Performance | -8,54% | -18,18% | -22,15% |
| Volatilität | 15,40 | 16,44 | 17,27 |
| Volumen Ø (Stk./Tag) | 00 | 11 | 16 |

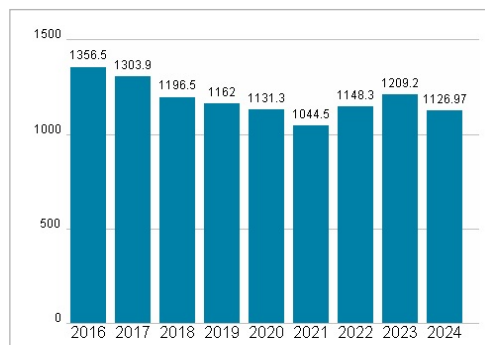
Aktuelles KGV



Dividende je Aktie (EUR)



Unternehmensumsatz (EUR)



EBIT (EUR)



Historische Daten: 2024 Erstellt: 04.04.2025 13:51