

# PHILLIPS 66 DL-,01

Börse: TradeGate

ISIN: US7185461040

Währung: EUR

Kurs: 106,58 EUR

Stand: 19.12.2024

Phillips 66 ist ein US-Energiekonzern. Das Unternehmen verkauft neben Öl- und Erdgas weltweit Treib- und Schmierstoffe, Petrolkoks, Waxe, Lösemittel und Polypropylene. Phillips 66 verfügt über ein Pipelinesystem mit einer Gesamtlänge von über 24.000 Meilen, eigene Terminals, Dampfer und Eisenbahnen und Raffinerien in den USA, Irland, Großbritannien und Deutschland. Die Phillips 66 beinhaltet das abgespaltene und als eigenständige Gesellschaft an die Börse gebrachte Downstream-Geschäft von ConocoPhillips.

Aktuelles KGV	8,12
Gewinn je Aktie	16,40
Letzte Dividende je Aktie	4,20
Aktuelle Dividendenrendite	3,15
Cash Flow je Aktie	16,43
Buchwert je Aktie	73,98
Akt. Marktkapitalisierung	56.960,54 Mil.
EBIT	0,00 Mil.
EBIT-Marge	-

Industrie	Energie und Versorgung
Sektor	Energieversorger

Subsektor	-
Anschrift	Phillips 66 2331 CityWest Blvd. Houston, Texas 77042, USA www.phillips66.com

Investor Relations	
IR-Telefon	+1 800 624 6440
IR-Email	investorrelations@p66.com

Hauptaktionäre	Vanguard Group (9.36%),BlackRock Inc. (8.25%),State Street Corporation (6.92%),Wells Fargo & Company (3.99%),Wellington Management...
----------------	---

Streubesitz	78,62%
-------------	--------

Vorstand	Kevin J. Mitchell, Brian Mandell, David Erfert, Jeff Dietert, Mark Lashier, Sonya Reed, Timothy D. Roberts, Vanessa Sutherland, Zhanna...
----------	---

Aufsichtsrat	Greg C. Garland, Charles M. Holley, Denise L. Ramos, Douglas T. Terreson, Gary K. Adams, Glenn F. Tilton, John E. Lowe, Julie L. Bushman...
--------------	---

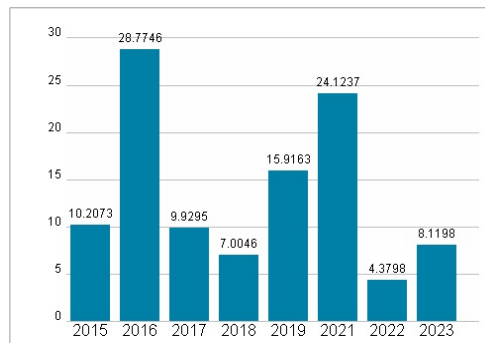
Mitarbeiter	-
Umsatz	147399,00 Mil.



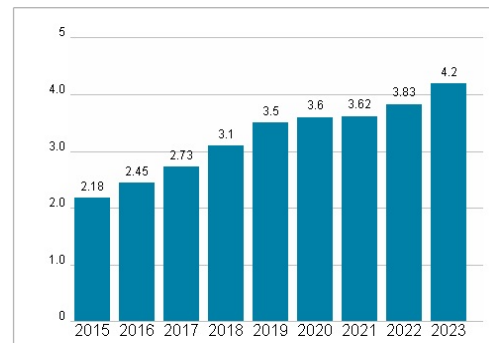
## Wertentwicklung

	1M	6M	1J
Performance	-17,30%	-18,36%	-13,62%
Volatilität	30,77	28,71	26,27
Volumen Ø (Stk./Tag)	421	284	322

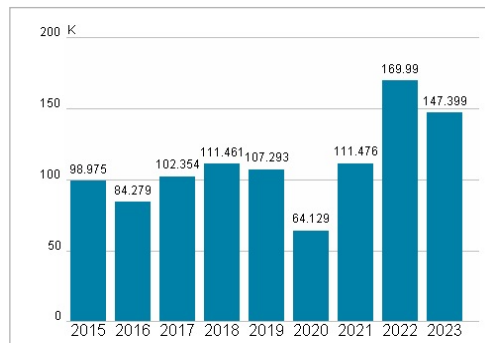
## Aktuelles KGV



## Dividende je Aktie (USD)



## Unternehmensumsatz (USD)



## EBIT (USD)



Historische Daten: 2023 Erstellt: 23.12.2024 02:10