

# Phillips 66

Börse: NYSE

ISIN: US7185461040

Währung: USD

Kurs: 131,55 USD

Stand: 20.02.2025

Phillips 66 ist ein US-Energiekonzern. Das Unternehmen verkauft neben Öl- und Erdgas weltweit Treib- und Schmierstoffe, Petrolkoks, Waxe, Lösemittel und Polypropylene. Phillips 66 verfügt über ein Pipelinesystem mit einer Gesamtlänge von über 24.000 Meilen, eigene Terminals, Dampfer und Eisenbahnen und Raffinerien in den USA, Irland, Großbritannien und Deutschland. Die Phillips 66 beinhaltet das abgespaltene und als eigenständige Gesellschaft an die Börse gebrachte Downstream-Geschäft von ConocoPhillips.

|                            |                |
|----------------------------|----------------|
| Aktuelles KGV              | 8,12           |
| Gewinn je Aktie            | 16,40          |
| Letzte Dividende je Aktie  | 4,20           |
| Aktuelle Dividendenrendite | 3,15           |
| Cash Flow je Aktie         | 16,43          |
| Buchwert je Aktie          | 73,98          |
| Akt. Marktkapitalisierung  | 56.960,54 Mil. |
| EBIT                       | 0,00 Mil.      |
| EBIT-Marge                 | -              |

|           |                           |
|-----------|---------------------------|
| Industrie | Energie und<br>Versorgung |
| Sektor    | Energieversorger          |

|           |                                                                                       |
|-----------|---------------------------------------------------------------------------------------|
| Subsektor | -                                                                                     |
| Anschrift | Phillips 66<br>2331 CityWest Blvd.<br>Houston, Texas 77042, USA<br>www.phillips66.com |

|                    |                           |
|--------------------|---------------------------|
| Investor Relations |                           |
| IR-Telefon         | +1 800 624 6440           |
| IR-Email           | investorrelations@p66.com |

|                |                                                                                                                                           |
|----------------|-------------------------------------------------------------------------------------------------------------------------------------------|
| Hauptaktionäre | Vanguard Group (9.36%), BlackRock Inc. (8.25%), State Street Corporation (6.92%), Wells Fargo & Company (3.99%), Wellington Management... |
|----------------|-------------------------------------------------------------------------------------------------------------------------------------------|

|             |        |
|-------------|--------|
| Streubesitz | 78,62% |
|-------------|--------|

|          |                                                                                                                                           |
|----------|-------------------------------------------------------------------------------------------------------------------------------------------|
| Vorstand | Kevin J. Mitchell, Brian Mandell, David Erfert, Jeff Dietert, Mark Lashier, Sonya Reed, Timothy D. Roberts, Vanessa Sutherland, Zhanna... |
|----------|-------------------------------------------------------------------------------------------------------------------------------------------|

|              |                                                                                                                                             |
|--------------|---------------------------------------------------------------------------------------------------------------------------------------------|
| Aufsichtsrat | Greg C. Garland, Charles M. Holley, Denise L. Ramos, Douglas T. Terreson, Gary K. Adams, Glenn F. Tilton, John E. Lowe, Julie L. Bushman... |
|--------------|---------------------------------------------------------------------------------------------------------------------------------------------|

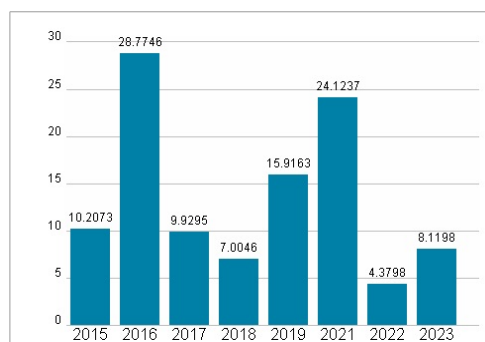
|             |                |
|-------------|----------------|
| Mitarbeiter | -              |
| Umsatz      | 147399,00 Mil. |



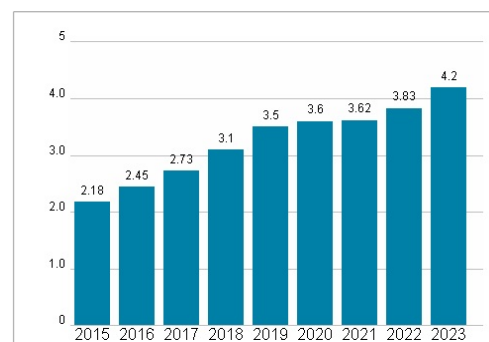
## Wertentwicklung

|                      | 1M        | 6M        | 1J        |
|----------------------|-----------|-----------|-----------|
| Performance          | +8,63%    | -3,29%    | -12,17%   |
| Volatilität          | 35,28     | 26,68     | 26,23     |
| Volumen Ø (Stk./Tag) | 3 918 680 | 2 994 480 | 2 739 593 |

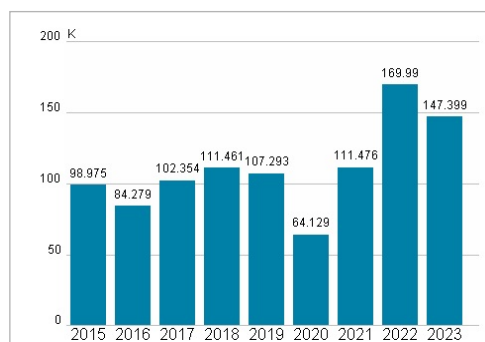
## Aktuelles KGV




## Dividende je Aktie (USD)



## Unternehmensumsatz (USD)



## EBIT (USD)



Historische Daten: 2023

Erstellt: 22.02.2025 09:36

RISIKOHINWEIS: Die Informationen auf dieser Seite dienen ausschließlich zu Informationszwecken und sollten weder als Verkaufsangebot noch als Aufforderung zum Kauf des Wertpapiers oder einer Empfehlung zugunsten des Wertpapiers verstanden werden. Die baha GmbH und die BAWAG P.S.K. Bank für Arbeit und Wirtschaft und Österreichische Postsparkasse Aktiengesellschaft übernehmen trotz sorgfältigster Recherche keinerlei Haftung für die Richtigkeit der angegebenen Daten.

Factsheet erstellt von: www.baha.com