

POLYTEC Holding AG

Börse: Wien

ISIN: AT000A00XX9

Währung: EUR

Kurs: 2,33 EUR

Stand: 20.02.2025

POLYTEC HOLDING AG ist eine Unternehmensgruppe, die Produkte aus Kunststoff für die Automobil- und Nutzfahrzeugindustrie sowie für industrielle Anwendungen entwickelt und herstellt. Die Geschäftseinheiten gliedern sich in die Divisionen POLYTEC PLASTICS, POLYTEC COMPOSITES, POLYTEC CAR STYLING und POLYTEC INDUSTRIAL. Für PKW, LKW und Traktoren produziert der Konzern Spritzgusskomponenten für Motorraumteile und Interieurteile. Im Weiteren werden gemeinsam mit der Automobilindustrie in Österreich, Großbritannien, Belgien, USA und Kanada Serien- und Originalzubehörteile aus Kunststoff und Metall entwickelt und konstruiert. Leichtbaulösungen aus faserverstärkten Kunststoffen für die Automobilindustrie und technische Anwendungen, Kunststoffformteile aus PUR-Elastomeren für die industrielle Anwendung wie auch kundenspezifische Mehrkomponenten-, Misch- und Dosieranlagen für die Verarbeitung reaktiver Kunststoffe im Niederdruckverfahren ergänzen die Produktpalette. Mit 26 Produktionsstätten und Forschungs- und Entwicklungszentren ist die Unternehmensgruppe international aktiv. Darüber hinaus besitzt der Konzern über zehn Immobilienprojekte, die von Unternehmen der POLYTEC GROUP genutzt werden. Die POLYTEC GROUP wurde 1986 gegründet und hat ihren Hauptsitz in Hörsching, Österreich.

| | |
|----------------------------|---|
| Aktuelles KGV | - |
| Gewinn je Aktie | -0,63 |
| Letzte Dividende je Aktie | - |
| Aktuelle Dividendenrendite | - |
| Cash Flow je Aktie | 1,49 |
| Buchwert je Aktie | 9,71 |
| Akt. Marktkapitalisierung | 78,15 Mil. |
| EBIT | -6,71 Mil. |
| EBIT-Marge | -1,06 |
| Industrie | Konsumgüter |
| Sektor | Automobil und Zulieferer |
| Subsektor | Autoteile |
| Anschrift | POLYTEC HOLDING AG Polytec-Straße 1 A-4063 Hörsching www.polytec-group.com/de/start.php |
| Investor Relations | Paul Rettenbacher |
| IR-Telefon | +43-7221-701-292 |
| IR-Email | paul.rettbacher@polytec-group.com |
| Hauptaktionäre | Verbleibender Streubesitz (62.86%),MH Beteiligungs GmbH (16.36%),Huemer Invest GmbH (13.04%),LLB Invest KA GmbH (6.24%) Eigene Aktien |
| Streubesitz | 62,86% |
| Vorstand | Peter Bernscher, Markus Mühlböck |
| Aufsichtsrat | Friedrich Huemer, Fred Duswald, Manfred Helmut Trauth, Reinhard Schwendtbauer, Viktoria Kickingner |
| Mitarbeiter | 3 884 |
| Umsatz | 635,98 Mil. |

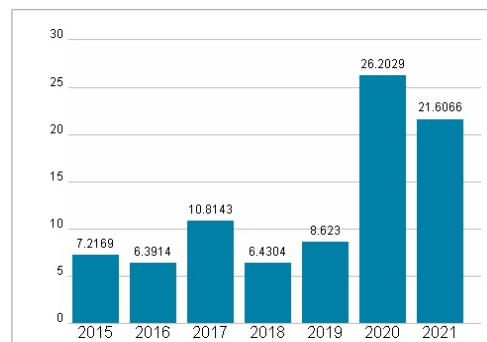
NON-DIARY WARRANT



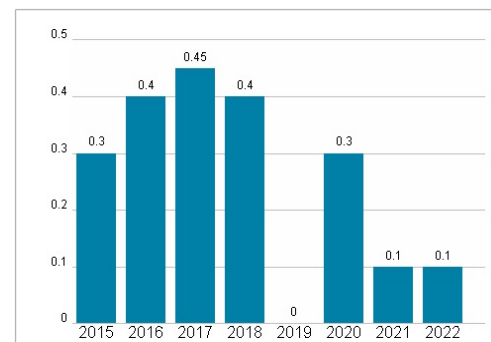
Wertentwicklung

| | 1M | 6M | 1J |
|----------------------|--------|---------|---------|
| Performance | +4,46% | -24,52% | -32,08% |
| Volatilität | 28,70 | 34,21 | 28,80 |
| Volumen Ø (Stk./Tag) | 16 504 | 30 448 | 22 158 |

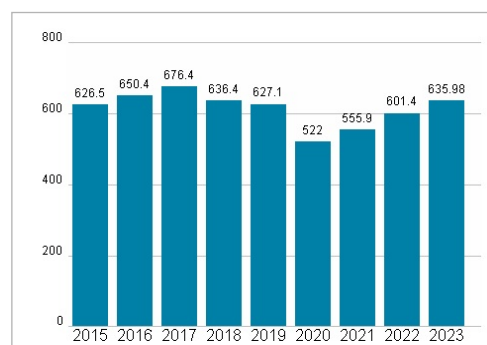
Aktuelles KGV



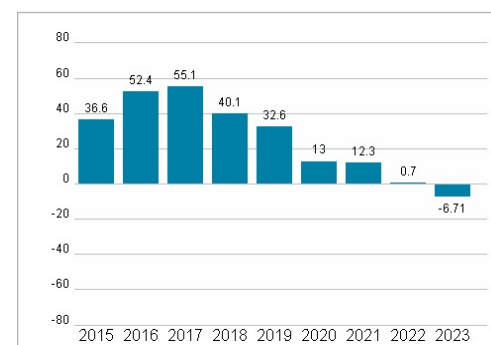
Dividende je Aktie (EUR)



Unternehmensumsatz (EUR)



EBIT (EUR)



Historische Daten: 2023 Erstellt: 23.02.2025 05:56