

PSI SOFTWARE SE NA O.N.

Börse: Hannover

ISIN: DE000A0Z1JH9

Währung: EUR

Kurs: 21,60 EUR

Stand: 29.11.2024

Die PSI Software AG entwickelt und integriert auf der Basis eigener Softwareprodukte komplette Lösungen für das Energiemanagement (Gas, Öl, Strom, Wärme, Energiehandel), Produktionsmanagement (Bergbau, Metall, Automotive, Maschinenbau, Logistik) und Infrastrukturmanagement für Verkehr und Sicherheit.

Aktuelles KGV	1218,62
Gewinn je Aktie	0,02
Letzte Dividende je Aktie	-
Aktuelle Dividendenrendite	-
Cash Flow je Aktie	1,08
Buchwert je Aktie	7,16
Akt. Marktkapitalisierung	394,83 Mil.
EBIT	5,56 Mil.
EBIT-Marge	2,06

Industrie Technologie

Sektor Software

Subsektor -

Anschrift
PSI Software AG
Dircksenstraße 42-44
D-10178 Berlin
www.psi.de

Investor Relations Karsten Pierschke

IR-Telefon +49-30-2801-2727

IR-Email
ir@psi.de

Hauptaktionäre
Free float (74.13%),innogy SE (17.77%),Harvinder Singh (8.1%)

Streubesitz 74,13%

Vorstand
Gunnar Glöckner

Aufsichtsrat
Uwe Hack, Wilhelm Jaroni, Elena Günzler, Uwe Seidel, Patrick Wittenberg

Mitarbeiter 2 310

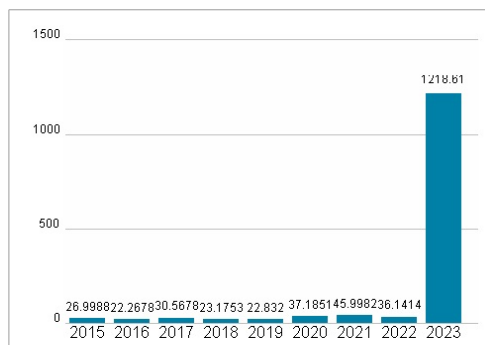
Umsatz 269,89 Mil.



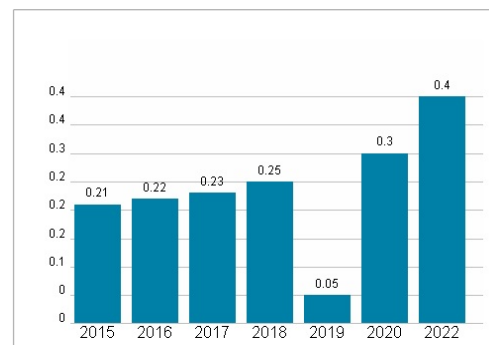
Wertentwicklung

	1M	6M	1J
Performance	+1,41%	-1,82%	-2,92%
Volatilität	28,02	28,62	33,31
Volumen Ø (Stk./Tag)	00	00	01

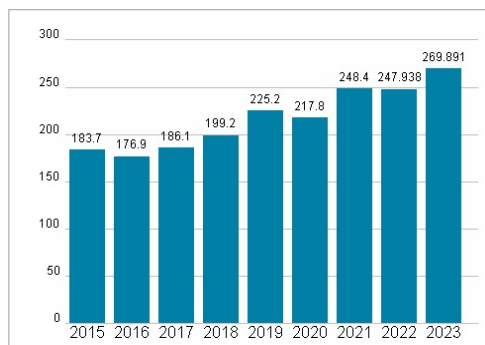
Aktuelles KGV



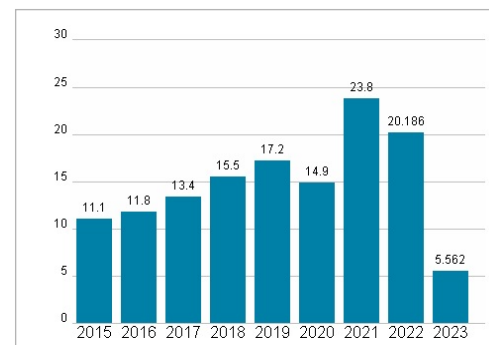
Dividende je Aktie (EUR)



Unternehmensumsatz (EUR)



EBIT (EUR)



Historische Daten: 2023

Erstellt: 03.12.2024 00:35

RISIKOHINWEISE: Die Informationen auf dieser Seite dienen ausschließlich zu Informationszwecken und sollten weder als Verkaufsangebot noch als Aufforderung zum Kauf des Wertpapiers oder einer Empfehlung zugunsten des Wertpapiers verstanden werden. Die baha GmbH und die BAWAG P.S.K. Bank für Arbeit und Wirtschaft und Österreichische Postsparkasse Aktiengesellschaft übernehmen trotz sorgfältigster Recherche keinerlei Haftung für die Richtigkeit der angegebenen Daten.

Factsheet erstellt von: www.baha.com