

# IMPERIAL BRANDS PLC LS-10

Börse: TradeGate

ISIN: GB0004544929

Währung: EUR

Kurs: 30,17 EUR

Stand: 20.11.2024

Imperial Brands PLC (vormals Imperial Tobacco Group plc) ist eine international tätige Unternehmensgruppe, die in der Herstellung von Tabakprodukten tätig ist. Die Geschäftseinheiten sind in Imperial Tobacco, Tabacalera, ITG Brands, Fontem Ventures und Logista strukturiert. Produziert, vermarktet und verkauft werden Zigaretten, Zigarren, Tabak, Rollpapier, E-Zigaretten und Filterrohre, die in mehr als 160 Ländern weltweit erhältlich sind. Zu den Hauptmarken des Konzerns gehören Davidoff, Gauloises Blondes, West, JPS, Fortuna, Gitanes, Rizla, Drum, Golden Virginia, Winston, Maverick, Kool, USA Gold, Salem, Dutch Masters und Backwoods. Darüber hinaus ist Imperial Brands mit einem Kapitalanteil von 50% an Habanos S.A., Kuba, einer weltweit agierenden Vertriebsgesellschaft von kubanischen Zigarrenmarken, beteiligt. Das Unternehmen wurde bereits 1901 gegründet und hat seinen Hauptsitz in Bristol, UK.

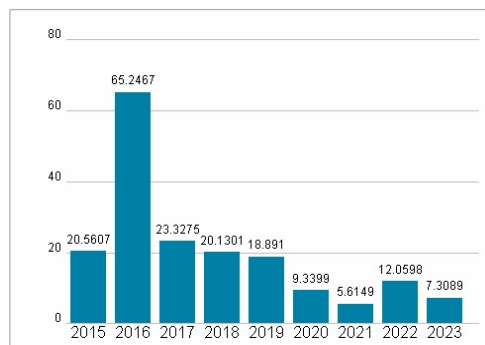
Aktuelles KGV	7,31
Gewinn je Aktie	2,28
Letzte Dividende je Aktie	1,47
Aktuelle Dividendenrendite	8,81
Cash Flow je Aktie	3,07
Buchwert je Aktie	5,90
Akt. Marktkapitalisierung	17.015,02 Mil.
EBIT	3402,00 Mil.
EBIT-Marge	10,48
Industrie	Konsumgüter
Sektor	Getränke und Nahrungsmittelherb.
Subsektor	-
Anschrift	Imperial Brands PLC 121 Winterstoke Road UK-Bristol BS3 2LL www.imperialbrandsplc.com/
Investor Relations	Peter Durman
IR-Telefon	+44-117-9337395
IR-Email	ir@impbrands.com
Hauptaktionäre	Spring Mountain Investments Ltd. (6.02%), BlackRock (5.62%), Capital Group Companies Inc. (5.09%), FIL Limited (4.98%)
Streubesitz	79,38%
Vorstand	Lukas Paravicini
Aufsichtsrat	Therese Esperdy, Alan Johnson, Bob Kunze-Concewitz, Diane de Saint Victor, John Downing, Jon Stanton, Lukas Paravicini, Ngozi Edozien...
Mitarbeiter	25 200
Umsatz	32475,00 Mil.



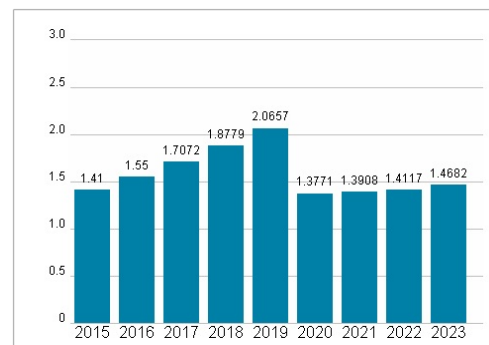
## Wertentwicklung

	1M	6M	1J
Performance	+8,76%	+32,33%	+39,91%
Volatilität	21,68	17,96	18,74
Volumen Ø (Stk./Tag)	11 461	10 651	11 734

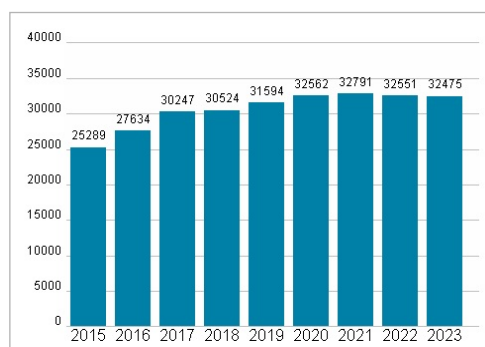
## Aktuelles KGV



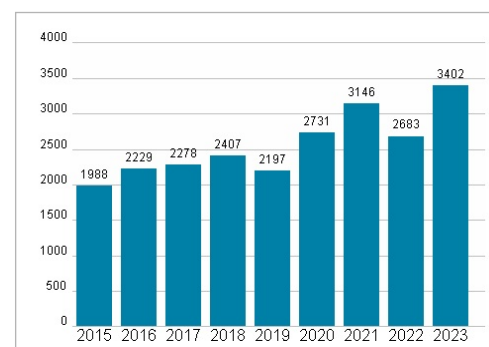
## Dividende je Aktie (GBP)



## Unternehmensumsatz (GBP)



## EBIT (GBP)



Historische Daten: 2023 Erstellt: 22.11.2024 00:08

RISIKOHINWEISE: Die Informationen auf dieser Seite dienen ausschließlich zu Informationszwecken und sollten weder als Verkaufsangebot noch als Aufforderung zum Kauf des Wertpapiers oder einer Empfehlung zugunsten des Wertpapiers verstanden werden. Die baha GmbH und die BAWAG P.S.K. Bank für Arbeit und Wirtschaft und Österreichische Postsparkasse Aktiengesellschaft übernehmen trotz sorgfältigster Recherche keinerlei Haftung für die Richtigkeit der angegebenen Daten. Factsheet erstellt von: www.baha.com