

ACS,ACT.CO.SER.INH.EO-,50

Börse: TradeGate

ISIN: ES0167050915

Währung: EUR

Kurs: 51,65 EUR

Stand: 20.02.2025

ACS Actividades de Construcción y Servicios, S.A. ist eine Unternehmensgruppe, die international auf dem Bausektor tätig ist. Die Geschäftsaktivitäten des Konzerns gliedern sich in die Bereiche Bau, Umwelt und industrieller Service. Mit seinen Tochtergesellschaften wie unter anderem Dragados, Hochtief, Iridium, VIAS, Drace und TESCA ist die Gruppe auf Grossprojekte wie beispielsweise der Bau von Autobahnen, Strassen, Häfen, Flughäfen, Krankenhäusern, Schulen, Verwaltungsgebäuden wie auch von Kultur- und Sportstätten spezialisiert. Ausserdem ist der Konzern in der Entwicklung, dem Bau und dem Support von Energie-, Industrie- und Telekommunikationsprojekten tätig. Darüber hinaus engagiert sich die ACS Gruppe im Bereich Umweltdienste in der Entsorgung von städtischen Abfällen, Bauschutt und Abbruchabfällen sowie in der Abfallverwertung. ACS Actividades de Construcción y Servicios, S.A. ist in mehr als 40 Ländern weltweit präsent und hat seinen Hauptsitz in Madrid, Spanien.

Aktuelles KGV	13,42
Gewinn je Aktie	2,99
Letzte Dividende je Aktie	1,96
Aktuelle Dividendenrendite	4,89
Cash Flow je Aktie	5,76
Buchwert je Aktie	20,45
Akt. Marktkapitalisierung	10.465,94 Mil.
EBIT	0,00 Mil.
EBIT-Marge	-

Industrie Industrie

Sektor Bau- und Baustoffe

Subsektor Bau

Anschrift
ACS Actividades de Construcción y Servicios, S.A.
Avda. Pío XII, Nr. 102
ES-28036 Madrid
www.grupoacs.com

Investor Relations

IR-Telefon +34-91-343-9200

IR-Email
ir@grupoacs.com

Hauptaktionäre
ROSAN INVERSIONES, S.A. (14.5%),BLACKROCK (5.28%),INVERNELIN PATRIMONIO, SL (2.35%),PERCÁCER, SL (1.52%),COMERCIO Y FINANZAS S.A. (1.52%)

Streubesitz 84,47%

Vorstand
Emilio Grande, Florentino Pérez Rodríguez, José Luis del Valle, Ángel García Altozano, Ángel Muriel, Eugenio Llorente, Martina Steffen...

Aufsichtsrat
Florentino Pérez Rodríguez, Isidro Fainé Casas, Pedro López Jiménez, Juan Santamaría Cases, Javier Echenique Landiribar, Carmen Fernández...

Mitarbeiter 133 890

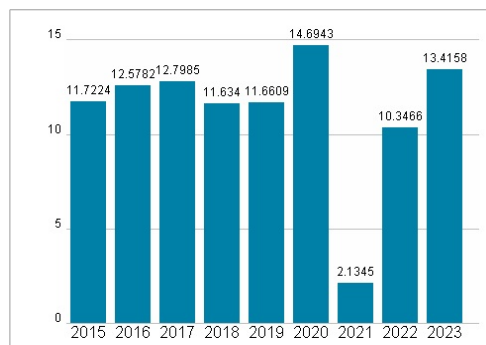
Umsatz 35737,76 Mil.



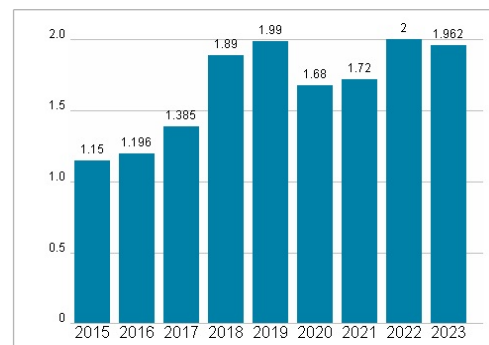
Wertentwicklung

	1M	6M	1J
Performance	-1,35%	+25,49%	+37,77%
Volatilität	25,28	20,04	22,15
Volumen Ø (Stk./Tag)	759	571	588

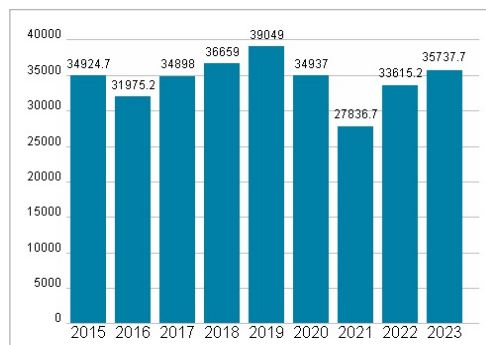
Aktuelles KGV



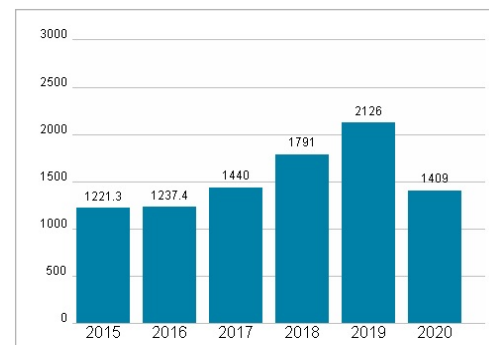
Dividende je Aktie (EUR)



Unternehmensumsatz (EUR)



EBIT (EUR)



Historische Daten: 2023

Erstellt: 23.02.2025 05:07

RISIKOHINWEIS: Die Informationen auf dieser Seite dienen ausschließlich zu Informationszwecken und sollten weder als Verkaufsangebot noch als Aufforderung zum Kauf des Wertpapiers oder einer Empfehlung zugunsten des Wertpapiers verstanden werden. Die baha GmbH und die BAWAG P.S.K. Bank für Arbeit und Wirtschaft und Österreichische Postsparkasse Aktiengesellschaft übernehmen trotz sorgfältigster Recherche keinerlei Haftung für die Richtigkeit der angegebenen Daten.

Factsheet erstellt von: www.baha.com