

Vivendi SA

Börse: Euronext - Paris

ISIN: FR0000127771

Währung: EUR

Kurs: 8,64 EUR

Stand: 21.11.2024

Die Vivendi SA ist ein europäischer Medienkonzern mit Sitz in Frankreich. Mit verschiedenen Tochterunternehmen ist die Gesellschaft in den Bereichen Musik (Universal Music Group), Filme und Serien (Canal + Group), Verlagswesen (Editis) sowie auf dem Gaming Markt (Gameloft) vertreten. Außerdem betreibt der Konzern das Videoportal Dailymotion und die französische Werbeagentur Havas. Darüber hinaus erkundet die Gruppe über Vivendi Village neue Geschäftsformen in den Bereichen Live-Unterhaltung, Franchise und Ticketing.

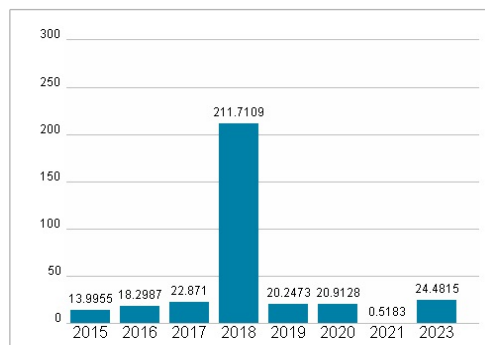
| | |
|----------------------------|---|
| Aktuelles KGV | 24,48 |
| Gewinn je Aktie | 0,40 |
| Letzte Dividende je Aktie | 0,25 |
| Aktuelle Dividendenrendite | 2,58 |
| Cash Flow je Aktie | 0,93 |
| Buchwert je Aktie | 16,70 |
| Akt. Marktkapitalisierung | 9.915,00 Mil. |
| EBIT | 847,00 Mil. |
| EBIT-Marge | 8,06 |
| Industrie | Medien |
| Sektor | TV/Radio |
| Subsektor | TV/Radio |
| Anschrift | Vivendi SE 42 avenue de Friedland F-75380 Paris Cedex 08 is.gd/wapzFr |
| Investor Relations | Xavier Le Roy |
| IR-Telefon | +33-1-7171-1877 |
| IR-Email | investor-relations@vivendi.com |
| Hauptaktionäre | Other shareholders (59.24%),Groupe Bolloré (29.46%),Group-owned stock (7.56%),Employees (2.77%),Caisse des Dépôts et Consignations... |
| Streubesitz | 72,97% |
| Vorstand | François Laroze, Frédéric Crépin, Claire Léost, Céline Merle-Béral, Maxime Saada |
| Aufsichtsrat | Yannick Bolloré, Philippe Bénacin, Cyrille Bolloré, Sébastien Bolloré, Paulo Cardoso, Laurent Dassault, Véronique Driot-Argentin, Maud... |
| Mitarbeiter | 39 200 |
| Umsatz | 10510,00 Mil. |



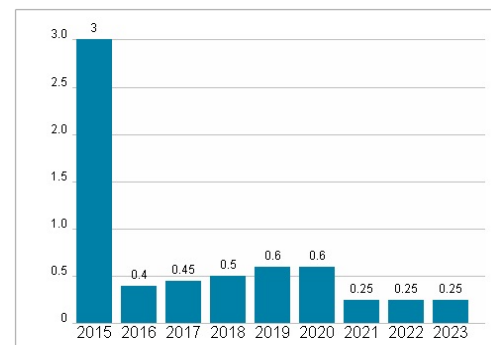
Wertentwicklung

| | 1M | 6M | 1J |
|----------------------|-----------|-----------|-----------|
| Performance | -13,65% | -12,75% | +1,42% |
| Volatilität | 24,75 | 22,31 | 21,30 |
| Volumen Ø (Stk./Tag) | 3 076 664 | 2 210 560 | 2 146 271 |

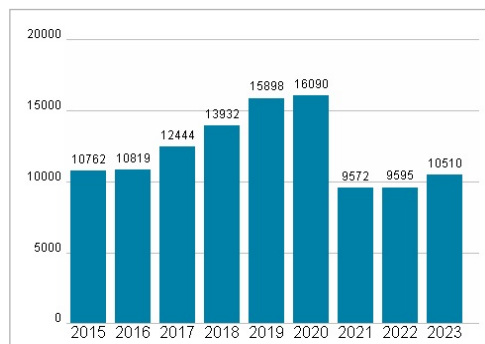
Aktuelles KGV



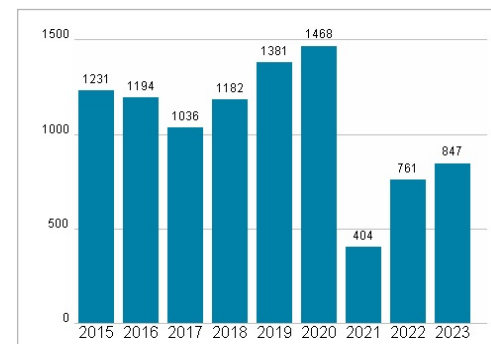
Dividende je Aktie (EUR)



Unternehmensumsatz (EUR)



EBIT (EUR)



Historische Daten: 2023 Erstellt: 24.11.2024 03:15