

Analog Devices Inc

Börse: NASDAQ

ISIN: US0326541051

Währung: USD

Kurs: 222,77 USD

Stand: 06.03.2025

Analog Devices Inc. ist ein US-Halbleiterhersteller und führend in der Herstellung von Datenwandler- und Signalaufbereitungs-Technologien. Zu den Produkten gehören analoge Schaltungen und digitale Prozessoren. Mit ihren Analog-zu-Digital-Umsetzern (ADC) hat sich die Firma einen festen Platz in der Industrie gesichert. Die Produkte des Unternehmens werden in dem gesamten Spektrum der Signalübertragung für Audio-, Daten-, Bild- und Videokommunikation in Modems, Mobiltelefonen und PCs verwendet. Europäische Kunden sind Telekommunikationsausrüster wie Alcatel-Lucent, Ericsson und Nokia-Siemens-Networks, Automobilzulieferer wie Autoliv, Bosch und Continental, Konsumgüterhersteller wie Harman und Philips und eine Vielzahl industrieller Kunden, darunter Siemens und Rohde & Schwarz. Im März 2017 übernahm Analog Devices die Linear Technology Corporation.

Aktuelles KGV	68,43
Gewinn je Aktie	3,29
Letzte Dividende je Aktie	3,62
Aktuelle Dividendenrendite	1,61
Cash Flow je Aktie	7,76
Buchwert je Aktie	70,88
Akt. Marktkapitalisierung	111.905,01 Mil.
EBIT	2032,80 Mil.
EBIT-Marge	21,56

Industrie: Technologie

Sektor: Hardware

Subsektor: Halbleiter

Anschrift: Analog Devices Inc.
One Analog Way,
Wilmington, MA 01887, USA
www.analog.com

Investor Relations: Michael Lucarelli

IR-Telefon: +1-781-461-3282

IR-Email: investor.relations@analog.com

Hauptaktionäre: Vanguard Group Inc (9.9%), Blackrock Inc. (7.79%), JP Morgan Chase & Company (5.06%), State Street Corporation (4.61%), Massachusetts...

Streubesitz: 77,70%

Vorstand: Richard Puccio, Janene Asgeirsson, Martin Cotter, Jerry Fan, Venu Gopinathan, Vivek Jain, Alan Lee, Rob Oshana, Katsu Nakamura, Stephanie...

Aufsichtsrat: Vincent Roche, Stephen M. Jennings, André Andonian, James A. Champy, Edward H. Frank, Laurie H. Glimcher, Karen M. Golz, Peter B. Henry...

Mitarbeiter: -

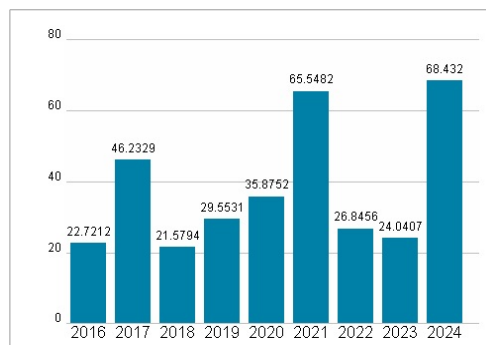
Umsatz: 9427,16 Mil.



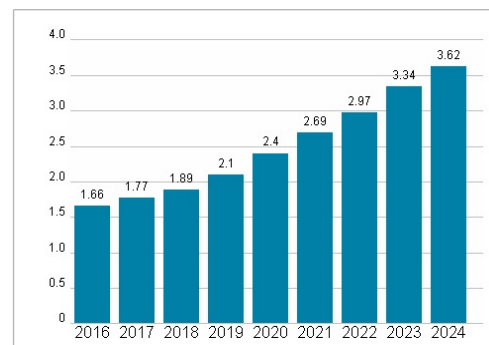
Wertentwicklung

	1M	6M	1J
Performance	+10,25%	+3,26%	+15,27%
Volatilität	46,39	31,06	33,25
Volumen Ø (Stk./Tag)	4 599 165	3 256 838	3 295 400

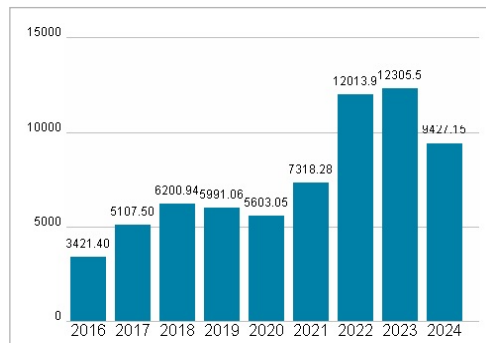
Aktuelles KGV



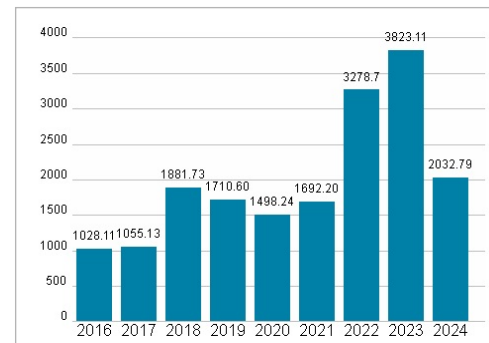
Dividende je Aktie (USD)



Unternehmensumsatz (USD)



EBIT (USD)



Historische Daten: 2024

Erstellt: 10.03.2025 14:33

RISIKOHINWEISE: Die Informationen auf dieser Seite dienen ausschließlich zu Informationszwecken und sollten weder als Verkaufsangebot noch als Aufforderung zum Kauf des Wertpapiers oder einer Empfehlung zugunsten des Wertpapiers verstanden werden. Die baha GmbH und die BAWAG P.S.K. Bank für Arbeit und Wirtschaft und Österreichische Postsparkasse Aktiengesellschaft übernehmen trotz sorgfältigster Recherche keinerlei Haftung für die Richtigkeit der angegebenen Daten.

Factsheet erstellt von: www.baha.com