

GLOBAL PAYMENTS INC.

Börse: Stuttgart

ISIN: US37940X1028

Währung: EUR

Kurs: 99,96 EUR

Stand: 20.02.2025

Global Payments Inc. liefert elektronische Verarbeitungsdienstleistungen für Handelsunternehmen, unabhängige Vertriebsorganisationen, Finanzinstitute, Regierungen und Konzerne in den USA, Europa, Kanada und im Raum Asien-Pazifik. Die Anwendungen werden bei Kreditkarten eingesetzt, bei elektronischen Scheckübertragungen, bei Geschenkkarten sowie bei Verifizierungen und beim Terminalmanagement. Hauptsitz ist Atlanta, Georgia.

| | |
|----------------------------|----------------|
| Aktuelles KGV | 17,67 |
| Gewinn je Aktie | 6,34 |
| Letzte Dividende je Aktie | 1,00 |
| Aktuelle Dividendenrendite | 0,89 |
| Cash Flow je Aktie | 14,27 |
| Buchwert je Aktie | 92,30 |
| Akt. Marktkapitalisierung | 27.747,87 Mil. |
| EBIT | 2333,61 Mil. |
| EBIT-Marge | 23,09 |

| | |
|-----------|-------------------------------|
| Industrie | Finanzdienstleister |
| Sektor | Besondere Finanzdienstleister |
| Subsektor | - |

| | |
|-----------|---|
| Anschrift | Global Payments Inc. 3550 Lenox Road Atlanta, Georgia 30326, USA https://www.globalpaymentsinc.com/en/us/company |
|-----------|---|

| | |
|--------------------|----------------------------------|
| Investor Relations | Winnie Smith |
| IR-Telefon | +1-770-829-8478 |
| IR-Email | Investor.Relations@globalpay.com |

| | |
|----------------|--|
| Hauptaktionäre | Vanguard Group Inc (10.09%), Blackrock Inc. (7.63%), State Street Corporation (4.37%), Pzena Investment Management LLC (3.35%), Synovus... |
|----------------|--|

| | |
|-------------|---|
| Streubesitz | - |
|-------------|---|

| | |
|----------|--|
| Vorstand | Josh Whipple, Andréa Carter, Bob Cortopassi, David Green, Shannon Johnston, Gaylon Jowers, Jr., Vince Lombardo, Guido Sacchi, Maureen... |
|----------|--|

| | |
|--------------|--|
| Aufsichtsrat | M. Troy Woods, Connie D. McDaniel, Cameron Bready, F. Thaddeus Arroyo, Robert H.B. Baldwin, Jr., John G. Bruno, Joia M. Johnson, Ruth... |
|--------------|--|

| | |
|-------------|---|
| Mitarbeiter | - |
|-------------|---|

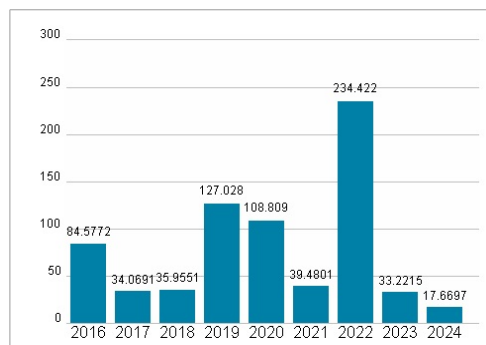
| | |
|--------|---------------|
| Umsatz | 10105,89 Mil. |
|--------|---------------|



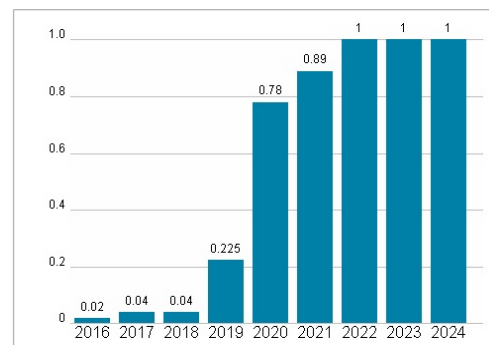
Wertentwicklung

| | 1M | 6M | 1J |
|----------------------|--------|--------|---------|
| Performance | -4,33% | +0,61% | -19,23% |
| Volatilität | 27,32 | 29,53 | 30,41 |
| Volumen Ø (Stk./Tag) | 49 | 22 | 11 |

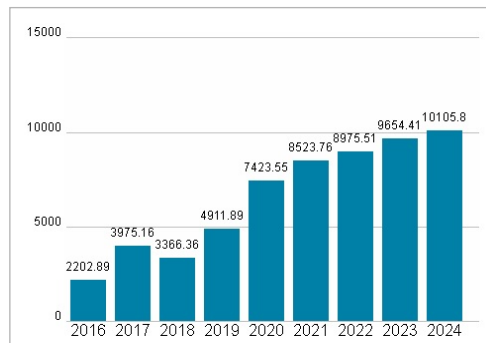
Aktuelles KGV



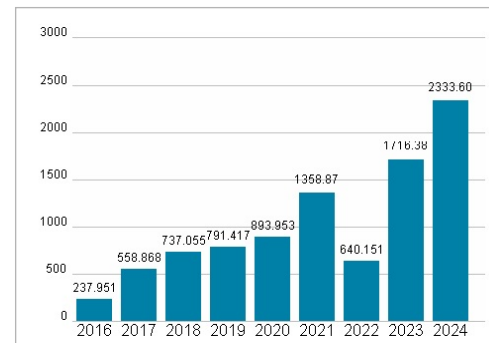
Dividende je Aktie (USD)



Unternehmensumsatz (USD)



EBIT (USD)



Historische Daten: 2024

Erstellt: 24.02.2025 00:32