

INTUITIVE SURGIC. DL-,001

Börse: Düsseldorf

ISIN: US46120E6023

Währung: EUR

Kurs: 573,30 EUR

Stand: 20.02.2025

Intuitive Surgical, Inc. ist ein US-amerikanisches Medizintechnikunternehmen. Der Konzern gehört zu den führenden Anbietern von Robotersystemen, die innerhalb der minimal invasiven Chirurgie (MIS) eingesetzt werden. Kernprodukt des Unternehmens ist das sogenannte da Vinci®-System. Das eigens von Intuitive Surgical entwickelte Produkt wird sowohl bei Eingriffen im Thoraxbereich oder am Herzen als auch in der Urologie und Gynäkologie verwendet. Das System besteht aus einer Operationskonsole, einem hochauflösenden Bildschirmsystem mit 3D-Virtualisierung sowie patentierten Instrumenten. So bietet die Apparatur dem Benutzer die Möglichkeit, selbst schwierige Eingriffe und Operationen bei nur geringer Inzision noch präziser durchführen zu können. Zu den Kunden des Unternehmens gehören in erster Linie Krankenhäuser, außerdem wird das da Vinci®-System auch innerhalb des Militärs eingesetzt. Unter dem Dach der Intuitive Surgical, Inc. entwickeln und produzieren zahlreiche Tochterfirmen verschiedenartige Produkte, die innerhalb der operativen Medizin gebraucht werden. Die Tochtergesellschaften vertreiben die jeweiligen Produkte unter eigenem Markennamen. Hierzu gehören unter anderem: EndoWrist, da Vinci®-Si oder Single-Site. Außerdem arbeitet der Konzern mit verschiedenen anderen Unternehmen und Forschungszentren zusammen, um den

Aktuelles KGV	80,15
Gewinn je Aktie	6,51
Letzte Dividende je Aktie	-
Aktuelle Dividendenrendite	-
Cash Flow je Aktie	6,77
Buchwert je Aktie	46,35
Akt. Marktkapitalisierung	186.160,67 Mil.
EBIT	2348,90 Mil.
EBIT-Marge	28,12
Industrie	Gesundheitswesen
Sektor	Medizintechnische Produkte
Subsektor	Hochentwickelte medizinische Geräte
Anschrift	Intuitive Surgical Inc. 1020 Kifer Road, Building 101 Sunnyvale, California 94086-5304, USA www.intuitivesurgical.com

Investor Relations
IR-Telefon +1-408-523-2161

IR-Email
investor.relations@intusurg.com

Hauptaktionäre
Vanguard Group Inc (9.04%), Blackrock Inc. (8.81%), State Street Corporation (4.3%), Price (T.Rowe) Associates Inc (4.06%), FMR, LLC (3...)

Streubesitz 60,88%

Vorstand
Jamie Samath, Joseph Beery, Dave Rosa, Myriam J. Curet, Brian Miller, Bob DeSantis, Gary Loeb, Kara Andersen Reiter, Marshall L. Mohr...

Aufsichtsrat
Jami Dover Nachtsheim, Craig H. Barratt, Lewis Chew, Mark J. Rubash, Sreelakshmi Kolli, Keith R. Leonard, Jr., Amal M. Johnson, Amy...

Mitarbeiter -

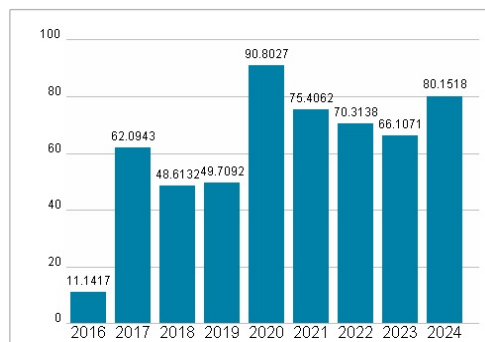
Umsatz 8352,10 Mil.




Wertentwicklung

	1M	6M	1J
Performance	-2,68%	+31,03%	+57,65%
Volatilität	22,31	25,34	24,83
Volumen Ø (Stk./Tag)	02	01	01

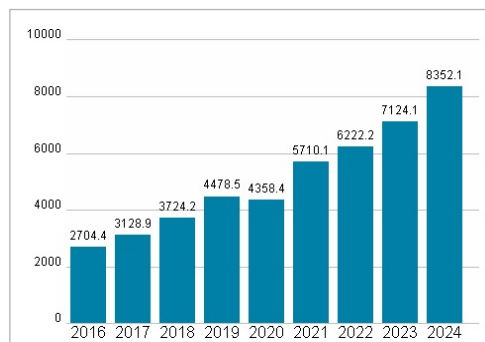
Aktuelles KGV



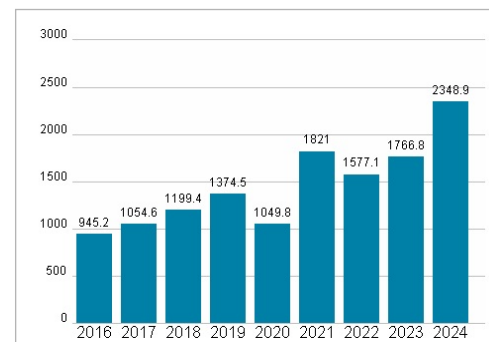
Dividende je Aktie (USD)



Unternehmensumsatz (USD)



EBIT (USD)



Historische Daten: 2024 Erstellt: 23.02.2025 12:10