

# CADENCE DESIGN SYS DL-,01

Börse: Düsseldorf

ISIN: US1273871087

Währung: EUR

Kurs: 276,90 EUR

Stand: 18.11.2024

Cadence Design Systems Inc. ist ein weltweit führender Anbieter von Produkten, Beratungsleistungen und Designservices für die Automatisierung und das effiziente Management der Design-Prozesse für Halbleiter, Rechnersysteme, Netzwerk- und Telekommunikations-Systeme, Unterhaltungselektronik und eine Vielzahl anderer elektronischer Produkte. Damit ist es möglich extrem kleine und komplex integrierte Schaltkreise, oder ICs, und elektronische Geräte zu designen. Die Produkte von Cadence helfen Entwicklungskosten und -zeit zu sparen. Zu den Kunden gehören Firmen der Halbleiter- und Elektronikindustrie, die eine große Bandbreite an elektronischen Produkten wie mobile Geräte, Kommunikation, Cloud- und Datacenter-Infrastruktur, PCs und andere internetfähige Geräte anbieten.

Aktuelles KGV	71,22
Gewinn je Aktie	3,82
Letzte Dividende je Aktie	-
Aktuelle Dividendenrendite	-
Cash Flow je Aktie	4,96
Buchwert je Aktie	12,50
Akt. Marktkapitalisierung	74.149,74 Mil.
EBIT	1251,23 Mil.
EBIT-Marge	30,59

Industrie Industrie

Sektor Maschinenbau

Subsektor -

Anschrift  
 Cadence Design Systems Inc.  
 2655 Seely Avenue, Building 5  
 San Jose, California 95134, USA  
[www.cadence.com](http://www.cadence.com)

Investor Relations Alan Lindstrom

IR-Telefon +1-408-944-7100

IR-Email  
[investor\\_relations@cadence.com](mailto:investor_relations@cadence.com)

Hauptaktionäre  
 BlackRock Inc. (11.2362%), Vanguard Group (9.00419%), State Street Corporation (4.29094%), MASSACHUSETTS FINANCIAL SERVICES

Streubesitz 70,52%

Vorstand  
 John Wall, Dr. Chin-Chi Teng, Neil Zaman, Nimish Modi, Tina Jones, Tom Beckley, Dr. Paul Cunningham, Karna Nisewaner, Boyd Phelps

Aufsichtsrat  
 ML Krakauer, Dr. Alberto Sangiovanni-Vincentelli, Dr. Anirudh Devgan, Dr. James D. Plummer, Dr. John B. Shoven, Ita Brennan, Julia...

Mitarbeiter -

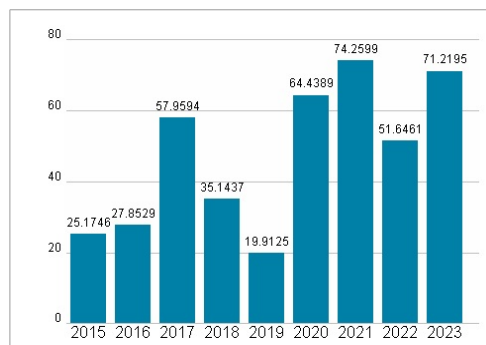
Umsatz 4089,99 Mil.




## Wertentwicklung

	1M	6M	1J
Performance	+17,64%	+5,69%	+13,63%
Volatilität	56,21	39,67	33,54
Volumen Ø (Stk./Tag)	02	03	04

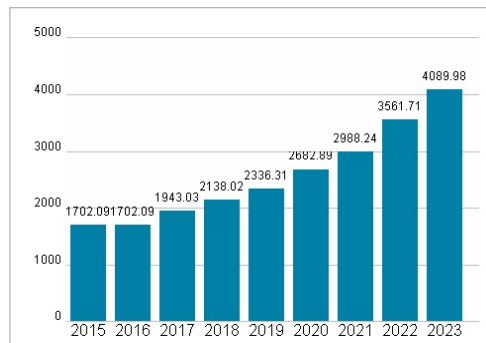
## Aktuelles KGV



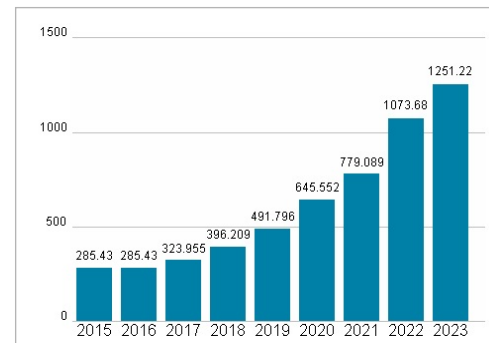
## Dividende je Aktie (USD)



## Unternehmensumsatz (USD)



## EBIT (USD)



Historische Daten: 2023

Erstellt: 20.11.2024 00:23

RISIKOHINWEISE: Die Informationen auf dieser Seite dienen ausschließlich zu Informationszwecken und sollten weder als Verkaufsangebot noch als Aufforderung zum Kauf des Wertpapiers oder einer Empfehlung zugunsten des Wertpapiers verstanden werden. Die baha GmbH und die BAWAG P.S.K. Bank für Arbeit und Wirtschaft und Österreichische Postsparkasse Aktiengesellschaft übernehmen trotz sorgfältigster Recherche keinerlei Haftung für die Richtigkeit der angegebenen Daten.

Factsheet erstellt von: [www.baha.com](http://www.baha.com)