

PATRIZIA SE NA O.N.

Börse: München

ISIN: DE000PAT1AG3

Währung: EUR

Kurs: 7,81 EUR

Stand: 19.12.2024

PATRIZIA ist ein führender Partner für Investments in globale Real Assets. Als unabhängiger Investment Manager ist PATRIZIA weltweit präsent. Das Unternehmen bietet ein umfassendes Leistungsportfolio an, das vom Asset- und Fondsmanagement für nahezu alle Immobilien- und Infrastrukturklassen bis hin zu alternativen Investments und Projektentwicklungen reicht. Zum Kundenkreis zählen institutionelle und semi-professionelle Investoren wie etwa Versicherungen, Altersvorsorgeeinrichtungen und Staatsfonds aus Europa, USA und Asien sowie private Investoren. Seit 1984 investiert PATRIZIA mit dem Ziel, Gemeinschaften und eine nachhaltige Zukunft aufzubauen, unter anderem durch die PATRIZIA Foundation, die weltweit bedürftigen Kindern Zugang zu Bildung und damit die Chance auf ein besseres Leben ermöglicht.

| | |
|----------------------------|-------------|
| Aktuelles KGV | 122,00 |
| Gewinn je Aktie | 0,07 |
| Letzte Dividende je Aktie | 0,34 |
| Aktuelle Dividendenrendite | 4,15 |
| Cash Flow je Aktie | 0,86 |
| Buchwert je Aktie | 13,47 |
| Akt. Marktkapitalisierung | 703,92 Mil. |
| EBIT | 5,10 Mil. |
| EBIT-Marge | 1,74 |

Industrie Finanzdienstleister

Sektor Immobilien

Subsektor Immobilien

Anschrift
 PATRIZIA AG
 Fuggerstraße 26
 D-86150 Augsburg
 www.patrizia.ag

Investor Relations Martin Praum

IR-Telefon +49 821 50910-600

IR-Email
 investor.relations@patrizia.ag

Hauptaktionäre
 First Capital Partner GmbH (52.6%), other institutional shareholders (22.8%), private shareholders (7.5%), PATRIZIA (7.1%), Union Investment...

Streubesitz 34,53%

Vorstand
 Christoph Glaser, Simon Woolf, Wolfgang Egger, Konrad Finkenzeller, Bernhard Magg, Mahdi Mokrane, James Muir, Philipp Schaper, Amal...

Aufsichtsrat
 Uwe H. Reuter, Jonathan Feuer, Axel Hefer, Marie Lalleman, Philippe Vimard, Wolfgang Egger, Saba Nazar

Mitarbeiter 971

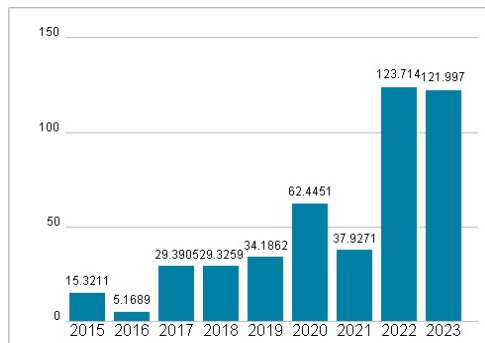
Umsatz 292,43 Mil.



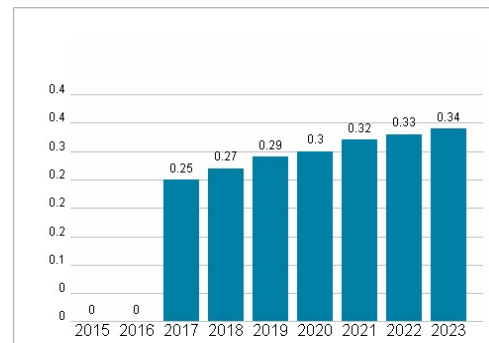
Wertentwicklung

| | IM | 6M | IJ |
|----------------------|--------|--------|--------|
| Performance | +3,51% | +2,13% | -6,36% |
| Volatilität | 26,44 | 23,74 | 25,80 |
| Volumen Ø (Stk./Tag) | 00 | 56 | 45 |

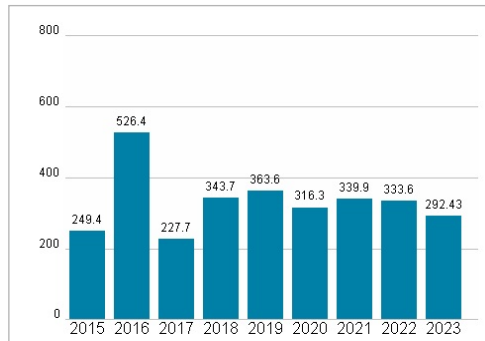
Aktuelles KGV



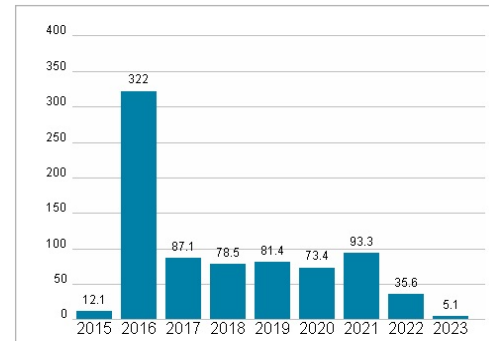
Dividende je Aktie (EUR)



Unternehmensumsatz (EUR)



EBIT (EUR)



Historische Daten: 2023

Erstellt: 23.12.2024 01:59