

# SAINSBURY-J.- LS-28571428

Börse: Hannover

ISIN: GB00B019KW72

Währung: EUR

Kurs: 3,00 EUR

Stand: 20.02.2025

J Sainsbury plc ist eine Unternehmensgruppe, die im Einzelhandel mit Lebensmitteln und Non-Food-Artikeln tätig ist. Nach der Übernahme im September 2016 der Home Retail Group plc, einer Unternehmensgruppe, die unter den Handelsmarken Argos und Habitat agiert, verfügt der Konzern über 2.000 Supermärkte und Einzelhandelsgeschäfte in Grossbritannien. Angeboten wird die komplette Palette im Lebensmittelbereich mit Schwerpunkt auf frischen Lebensmitteln und qualitativ hochwertigen Produkten sowie Non-Food-Artikel wie beispielsweise Bekleidung, Wohnen, Spielwaren, Kosmetikartikel, Geschenkartikel, Haushaltgeräte und Multimedia. Sainsbury eröffnete sein erstes Einzelhandelsgeschäft bereits 1869 und ist heute eine der führenden Einzelhandelsketten in Grossbritannien. Zusätzlich haben die Kunden die Möglichkeit im Sainsbury Online-Shop Lebensmittel und Nonfood-Artikel zu bestellen. Des Weiteren bietet die Sainsbury's Bank Dienstleistungen in den Bereichen Versicherungen, Privatkredite und Darlehen, Autoleasing, Sparen wie auch Kreditkarten an. Ausserdem ist die Gesellschaft in Kooperation mit der Land Securities Group plc und der British Land Company PLC im Besitz von Eigentumswohnungen und Liegenschaften wie auch unter der Marke Sainsbury Energie in Zusammenarbeit mit British Gas auf dem Energiesektor tätig. Mit Sainsbury's Entertainment werden im Bereich digitaler Unterhaltung eine Auswahl...

|                            |               |
|----------------------------|---------------|
| Aktuelles KGV              | 43,16         |
| Gewinn je Aktie            | 0,06          |
| Letzte Dividende je Aktie  | 0,13          |
| Aktuelle Dividendenrendite | 5,25          |
| Cash Flow je Aktie         | 0,83          |
| Buchwert je Aktie          | 2,90          |
| Akt. Marktkapitalisierung  | 5.912,31 Mil. |
| EBIT                       | 532,00 Mil.   |
| EBIT-Marge                 | 1,63          |

|           |  |
|-----------|--|
| Industrie | Konsumgüter  |
| Sektor    | Einzelhändler  |
| Subsektor | Einzelhandel, Allgemein  |
| Anschrift | J Sainsbury plc<br>33 Holborn<br>UK-London EC1N 2HT<br>www.j-sainsbury.co.uk |

|                    |                                      |
|--------------------|--------------------------------------|
| Investor Relations | James Collins                        |
| IR-Telefon         | +44-20-7695-0080                     |
| IR-Email           | investor.relations2@sainsburys.co.uk |

|                |   |
|----------------|---|
| Hauptaktionäre | Qatar Holdings LLC (14.99%), VESA Equity Investment S.à r.l (10.07%), BlackRock, Inc. (6.29%), Schroders plc (5.22%), Bestway Group UK... |
|----------------|---|

Streubesitz -

|          |   |
|----------|---|
| Vorstand | Bláthnaid Bergin, Rhian Bartlett, Graham Biggart, Mark Given, Prerana Issar, Clodagh Moriarty |
|----------|---|

|              |   |
|--------------|---|
| Aufsichtsrat | Martin Scicluna, Simon Roberts, Bláthnaid Bergin, Jo Bertram, Brian Cassin, Jo Harlow, Adrian Hennah, Tanuj Kapilashrami, Keith Weed... |
|--------------|---|

Mitarbeiter 152 000

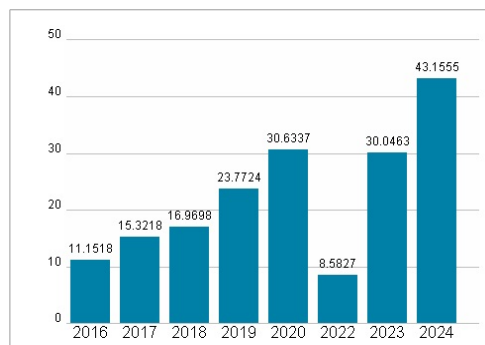
Umsatz 32700,00 Mil.



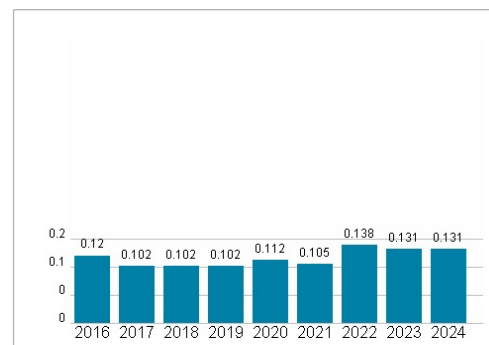
### Wertentwicklung

|                      | 1M     | 6M     | 1J     |
|----------------------|--------|--------|--------|
| Performance          | +2,68% | -9,51% | +3,51% |
| Volatilität          | 21,81  | 24,21  | 23,64  |
| Volumen Ø (Stk./Tag) | 00     | 00     | 08     |

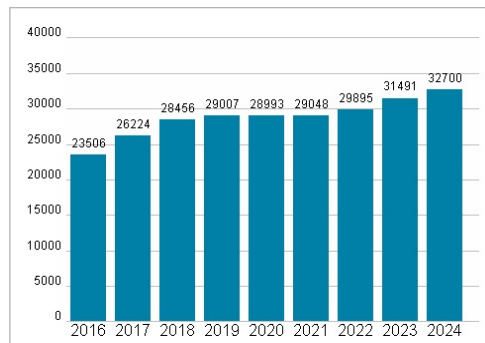
### Aktuelles KGV



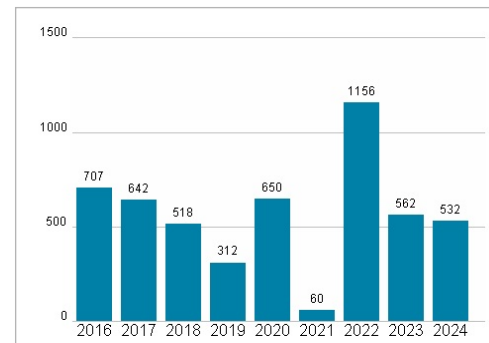
### Dividende je Aktie (GBP)



### Unternehmensumsatz (GBP)



### EBIT (GBP)



Historische Daten: 2024

Erstellt: 24.02.2025 04:23

RISIKOHINWEISE: Die Informationen auf dieser Seite dienen ausschließlich zu Informationszwecken und sollten weder als Verkaufsangebot noch als Aufforderung zum Kauf des Wertpapiers oder einer Empfehlung zugunsten des Wertpapiers verstanden werden. Die baha GmbH und die BAWAG P.S.K. Bank für Arbeit und Wirtschaft und Österreichische Postsparkasse Aktiengesellschaft übernehmen trotz sorgfältigster Recherche keinerlei Haftung für die Richtigkeit der angegebenen Daten.

Factsheet erstellt von: www.baha.com